

# Allbaro system user's manual

배출자 실적보고(사업장)

## 사업장폐기물 실적보고

사용자 메뉴
사용자 : 홍길동 님 반갑습니다.
업체명 : 한국환경공단 테스트 배출자

기초정보관리

전자인계서 관리

대장관리

**실적보고 관리**

## 지정/사업장폐기물 실적보고

2

3

1

2

3

보고년도 : 2017년

조회

엑셀저장

■ 지정/사업장폐기물 실적보고

■ **실적보고서 제출**

■ 건설폐기물 실적보고

- 건설폐기물 배출 및 처리실적보고(양폐)
- 건설폐기물 재활용실적보고(업폐)

■ 수출입폐기물 실적보고 관리

- 실적보고제출

부가서비스 관리

수출입폐기물관리

출력

보고관청 : 인천광역시 서구

실적보고종류 : 폐기물 배출 및 처리실적보고(배출자용)

관리번호 : 제000-0000-0000

진행상태 : 최초대상

제출일자 :

미제출사유 :

미제출상세내역 :

로그

( 2017 년도 ) 폐기물 배출 및 처리실적보고(배출자용)

내려가기 | 임시저장 | 실적제출 | 출력 | 닫기

내의 작성 시 10명 이상 저장하지 않으면 로그의 정보가 사라져 저장되지 않을 수 있으므로  
[임시저장]을 주기적으로 이용해주시기 바랍니다.

- 로그의 정보가 사라져 저장할 수 없는 경우에는 각 시트 아래의 [엑셀 백업] 기능으로 입력 내용을 내리받은 후  
제 로그인 하에 작성 및 확인하시기 바랍니다.

[ 1 ]개인 필수입력 / [ 2 ] 기업자필 필수입력 / [ 3 ] 두곳 중 한 곳 필수입력

-보고년도	2017년	-성호	한국환경공단 테스트 배출자
-보고관청	인천광역시 서구	-사업장지(제출일)	
-대표자	홍길동 (제 : 출금동)	(제 실적제출 시 자동 입력)	
-업종	환경 경영	-사업자등록번호	123-91-98765 (제 : 000-00-00000)
-주 소	22689 인천광역시 서구 환경로 42	□개인 (개인사업자는 체크 하계 후 사업자번호를 입력하시기 바랍니다)	
-전화번호	032-000-000 (제 : 000-000-0000)	-관할지사	수도권서부지역본부
Fax	(제 : 000-000-0000)	-담당부서	
산업단지	해남읍	-담당자	
-자본금 규모	0 원	-총입한 수	양
-배출시설	1. 대기 중 2. 수질 중 (제 : 1. 대기 중 2. 수질 중)	-주 생산품명	
-제품제조과정			
-사업장폐기물배출자 신고사항	신고관청 : 인천광역시 서구 1. 신고번호 : 제000-0000-0000 2. 신고일 : 2017/01/02	-지정폐기물 처리승령 확인사항	- 허가명 : 3. 관리번호 : 4. 확인일 :
실제입출 사유	실제입출	진행상태	최초대상

 **사업장폐기물 배출사업장의 실적보고**

- 사업장에서 배출되는 폐기물의 1년간 총 발생량 및 처리실적을 해당 업체의 관할 행정기관에 제출
- 폐기물 실적보고는 당해 2월 말일까지 제출
- 관할 행정기관이 동일하더라도 필증 별 실적보고를 해야함  
예) 필증이 2개인 경우 실적보고종류도 2개
- 관련근거: 폐기물관리법 제38조 및 같은 법 시행규칙 제60조

1. 실적보고 관리의 지정/사업장 폐기물 실적보고 아래 **①** 실적보고서 제출을 클릭합니다.
2. **②**보고년도를 선택하고 **③**조회버튼을 클릭합니다.
3. 보고관청, 관리번호를 확인하고 실적보고종류의 **④**폐기물 배출 및 처리실적보고(배출자용)를 더블 클릭합니다.

 조회되는 내용이 없을 경우 관할지역본부 및 지사로 연락바랍니다.

## 일반현황

( 2017 년도) 폐기를 배출 및 처리실적보고(배출자용)

불러오기

임시저장

**실적제출**

출력

닫기

내역 작성 시 10분 이상 저장하지 않으면 로그인 정보가 사라져 저장되지 않을 수 있으므로

[임시저장]을 주기적으로 이용해주시기 바랍니다.

- 로그인 정보가 사라져 저장할 수 없는 경우에는 각 시트 아래의 [엑셀 백업] 기능으로 입력 내용을 내려받은 후 재 로그인 하여 작성 및 확인하시기 바랍니다.

[ . ] 개인 필수입력/ [ . ] 사업자 필수입력/ [ . ] 두곳 중 한 곳 필수입력

1

·보고년도	2017년	·상호	한국환경공단 테스트 배출자
·보고관청	인천광역시 서구	·시행일자(제출일)	(※ 실적제출 시 자동 입력)
·대표자	홍길동 (예 : 홍길동)	·사업자등록번호	123-91-98765 (예 : 000-00-00000) <input type="checkbox"/> 개인 (개인사업자는 체크 해제 후 사업자번호를 입력하시기 바랍니다)
·업종	환경 행정	·관할지사	수도권서부지역본부
·주 소	22689 인천광역시 서구 환경로 42		(경서동,국립환경연구원)
·전화번호	032-000-000 (예 : 000-000-0000)	·담당부서	(예 : 시설관리과)
Fax	(예 : 000-000-0000)	·담당자	(예 : 홍길동)
산업단지	해당없음	·종업원 수	명
·자본금 규모	0 원		
·배출시설	1. 대기 중, 2. 수질 중 (예 : 1. 대기 중, 2. 수질 중)	·주 생산품명	
·제품제조과정			

2

사업장폐기물배출자 신고사항

·신고관청 :

인천광역시 서구

삭제

1. 신고번호 :

제000-0000호 (예 : 제00-0000-000호)

2. 신고일 :

2017/01/02

·지정폐기물 처리증명 확인사항

- 허가관청 :

삭제

3. 관리번호 :

(예 : 제00-0000-000호)

4. 확인일 :

3

실적없음 사유

실적있음

휴업

폐업

반납

실적없음

미대상

기타

진행상태

최초대상

1. ① 사업자의 경우 Fax번호와 산업단지를 제외한 나머지는 모두 필수 입력사항입니다.

2. ② 사업장일반폐기물의 경우 사업장폐기물배출자 신고사항과 지정폐기물 처리증명 확인사항 중 사업장폐기물배출자 신고사항만 입력합니다.

필증정보가 틀렸을 경우 삭제하고 직접 입력 가능합니다.

3. ③ 만약 휴업, 폐업, 미대상, 기타 등 실적이 없을 경우 실적 없음 사유를 선택하고

④ 실적제출 버튼을 클릭하여 제출합니다.

### i 실적이 없는 경우에도 실적보고 해야하나요?

관할관청에서는 실적유무를 실적보고를 접수하기 전까지 확인 할 수 없으므로 해당 기간 내 실적보고 미제출로 인하여 불이익을 받을 수 있으니 관할 행정기관에 실적보고 제출여부를 확인하시기 바랍니다. 실적이 없는 경우 '실적없음'을 선택하여 제출하실 수 있습니다.

## 사업장폐기물배출자 신고사항에 필증정보를 입력했을 경우

1. 제품제조공정

사업장폐기물배출자 신고사항

- 신고관청: 인천광역시 서구

1. 신고번호: 제000-0000호 (예: 제00-0000-000호)

2. 신고일: 2017/01/02

실적있음

실적없음 사유

지정폐기물 처리종명 확인사항

- 허가관청:

3. 관리번호: (예: 제00-0000-000호)

4. 확인일:

최초대상

진행상태

폐기물 발생 및 처리현황

3. 발생및보관량 4. 자가처리량 5. 위탁처리량

상태	<input type="button" value="삭제"/>	* 보고관청	폐기물분류	* 폐기물코드	* 폐기물명	폐기물구분	* 성질·상태	총발생량
입력	<input type="button" value="삭제"/>	인천광역시 서구	2	510102	하수처리오니		고상 <input type="button" value="캘린더"/>	0.000 kg

사업장생활계폐기물  
사업장배출시설계폐기물

관리대장 집계내역 불러오기

1. 1 사업장폐기물배출자 신고사항에 필증 정보 입력 시 폐기물 발생 및 처리현황에 입력하거나 대장에서 불러오기 할 수 있는 폐기물이 사업장일반폐기물로 제한됩니다.
2. 2 사업장폐기물의 경우 폐기물분류를 선택해야 실적보고가 가능합니다.  
사업장생활계폐기물과 사업장배출시설계폐기물 구분은 폐기물관리법 시행령2조 및 시행규칙 별표5의 3 참고

# 폐기물처리시설 보유현황

폐기물처리시설 보유현황

## 1. 중간처리시설

1

행 추가

행 복사

검증

상태	삭제	보고관청	*종류	*세부내역	*사용개시일	처리능력(일)					
						계		지정		일반	
입력		인천광역시 서구				0.000	Ton	0.000	Ton	0.000	Ton

일반소각시설

고온소각시설

열분해시설

고온융용시설

열처리조합시설

시멘트소성로 및 용광로

압축시설

다..

중간처리시설 내역 엑셀 백업

## 2. 매립시설

1

행 추가

행 복사

검증

상태	삭제	보고관청	*종류	*세부내역	*사용개시일	설치승인면적	
입력		인천광역시 서구				0.000	m²

차단형매립시설

관리형매립시설

기타 환경부장관이 고시한 최종처리시설

기타

매립시설 내역 엑셀 백업

- 업체기초정보에 폐기물처리시설 보유현황이 입력된 사업장은 보유시설 현황이 자동으로 불러와지며, 보유시설을 추가로 입력하거나 수정할 수 있습니다.  
 추가로 폐기물처리시설을 입력하려면 1 행추가 버튼을 클릭하여 보유시설 종류별 현황을 모두 입력합니다.  
 ※ 검증버튼을 클릭하면 입력 내용의 오류를 찾아줍니다.  
 ※ 폐기물처리시설이 없을 경우 입력하지 않습니다.

## 폐기물 발생 및 처리현황 입력(올바로시스템으로 대장관리를 했을 경우)

☐ 폐기물 발생 및 처리현황

2

관리대장 집계내역 불러오기

3. 발생및보관량		4. 자가처리량		5. 위탁처리량					
상태	삭제	*보고관청	폐기물분류	*폐기물코드	*폐기물명	폐기물구분	*성질·상태	총발생량	
1 입력	<input type="checkbox"/>	인천광역시 서구	3	51102	하수처리오니		고상	0.000	kg

사업장생활계폐기물  
사업장배출시설계폐기물


(= 입력내역 모두 삭제 후 대장내역으로 초기화)


행 추가

행 복사


4 검증

총자가처리량	총위탁처리량	이월보관량	누적보관량
0.000 kg	5,000.000 kg	0.000 kg	-5,000.000 kg

 생성된 대장이 없을 경우 불러올 정보가 없으며, 일부 기간의 대장생성이 누락된 경우 누락된 달부터 실적보고대상기간까지의 대장생성을 해주셔야 합니다.  
(ex: 5월 대장생성이 누락됐을 경우 2015/5/1~12/31까지 매월의 대장생성)

 모든 양의 단위는 'kg'입니다. 모든 양을 'kg'으로 환산하신 후 입력해주세요.

1. 1 올바른시스템으로 대장관리를 했을 경우 폐기물 발생 및 처리현황 입력을 위한 사업장폐기물관리대장 집계내역이 자동으로 불러와집니다. 자동으로 불러오는 3. 발생및보관량, 4. 자가처리량, 5. 위탁처리량은 사업기간 중 직접 관리대장에 입력하신 폐기물의 최초보관량+발생량+이월보관량-위탁처리량의 누적입니다. 누적보관량이 마이너스인 경우는 주로 발생량, 이월보관량을 입력하지 않은 경우로 발생량 및 이월보관량을 더블클릭하면 수정하실 수 있습니다.
2. 자동으로 입력된 현황을 삭제 후 다시 불러오려면 2 관리대장 집계내역 불러오기를 클릭합니다. 기존에 수정한 데이터는 모두 삭제되고 사업장폐기물관리대장 집계내역이 다시 불러와집니다.)
3. 3 폐기물분류를 클릭하여 사업장생활계폐기물 또는 사업장배출시설계폐기물을 선택합니다.
4. 4 검증버튼을 클릭하면 입력내용의 오류를 찾아줍니다(ex 마이너스 누적 보관량 오류 등)

 2015.3.3일부터 사업장생활계폐기물로 생활계 폐기물의 기준 및 방법으로 처리하는 폐기물은 전자인계서 작성대상에서는 제외되었지만 실적보고서는 제출해야 합니다.

## 폐기물 발생 및 처리현황 입력(올바로시스템으로 대장관리를 했을 경우)

폐기물 발생 및 처리현황
관리대장 집계내역 불러오기
(입력내역 모두 삭제 후 대장내역으로 초기화)
행 추가
행 복사
검증

3. 발생및보관량
4. 자가처리량
5. 위탁처리량

상태	삭제	*보고관청	폐기물분류	*폐기물코드	*폐기물명	폐기물구분	*성질·상태	자가처리방법	자가처리량
조회된 데이터가 없습니다.									

3. 발생및보관량
4. 자가처리량
5. 위탁처리량

상태	삭제	*보고관청	폐기물분류	*폐기물코드	*폐기물명	폐기물구분	*성질·상태	*처리방법
입력		인천광역시 서구		510102	하수처리오니		고상	(2111)탈수/건조(

*처리자구분	시스템등록여부	*처리자명	위탁처리량	처리비용(원)
중간처분업자	등록	한국환경공단 테스트 처	5,000.000 kg	2,000,000

### ( 2017 년도) 폐기물 배출 및 처리실적보고(배출자용)

09 : 33

시간연장 X

불러오기

임시저장

실적제출

출력

닫기

내역 작성 시 10분 이상 저장하지 않으면 로그인 정보가 사라져 저장되지 않을 수 있으므로

[임시저장]을 주기적으로 이용해주시기 바랍니다.

- 로그인 정보가 사라져 저장할 수 없는 경우에는 각 시트 아래의 [엑셀 백업] 기능으로 입력내용을 내려받은 후

재 로그인 하여 작성 및 확인하시기 바랍니다.

[ . ] 개인 필수입력/ [ . ] [ . ] 사업자 필수입력/ [ . ] 두곳 중 한 곳 필수입력

1. **1** 올바로시스템으로 대장관리를 했을 경우 자가처리한 폐기물현황이 자동으로 불러와집니다. 자가처리한 현황이 없을 경우 불러올 정보가 없으며, 행추가 버튼을 클릭하여 정보를 입력 할 수 있습니다.
2. 5.위탁처리량은 위탁처리한 폐기물별 현황이 불러와집니다. **2** 위탁처리한 폐기물의 처리비용(부가가치세를 포함한 연간 처리비용)을 폐기물별로 입력합니다.
3. 실적보고서를 모두 작성하셨다면 **3** 임시저장 버튼을 클릭하여 저장하거나 실적제출을 클릭하여 제출을 완료합니다.  
※ 진행상태가 실적확정의 경우 수정하려면 보고관청으로 연락하시기 바랍니다.

## 폐기물 발생 및 처리현황 입력(수기로 대장관리를 했을 경우)

☐ 폐기물 발생 및 처리현황

3. 발생및보관량		4. 자가처리량		5. 위탁처리량	
상태	<input type="checkbox"/> 삭제	*보고관청	*폐기물분류	*폐기물코드	*폐기물명
입력	<input type="checkbox"/>	인천광역시 서구	폐기물분류	510102	하수처리오니
		<div>사업장생활계폐기물</div> <div>사업장배출시설계폐기물</div>			
				폐기물구분	*성질·상태
					고상
				총발생량	
				3,000.000 kg	


(= 입력내역 모두 삭제 후 대장내역으로 초기화) 행 추가 행 복사 검증

총자가처리량	총위탁처리량	이월보관량	누적보관량
0.000 kg	5,000.000 kg	0.000 kg	-2,000.000 kg

웹 페이지 메시지

불러오기를 실행하면 기존에 입력하신 내용이 모두 삭제되고 현재 대장의 내역으로 초기화 됩니다. 계속 진행하시겠습니까?

확인 취소

 사업장폐기물관리대장을 수기로 관리하고 있을 경우 위탁처리량만 자동으로 불러옴으로 누적보관량은 마이너스입니다.

1. **1** 폐기물분류를 클릭하여 사업장생활계폐기물 또는 사업장배출시설계폐기물을 선택합니다.
2. **2** 총발생량을 더블클릭하여 연간 총폐기물별 발생량을 입력합니다.
3. **3** 이월보관량이 있다면 더블클릭하여 이월보관량을 입력합니다.
4. 입력한 3.발생및보관량, 4.자가처리량, 5.위탁처리량을 삭제 후 다시 불러오려면 **4** 관리대장 집계내역불러오기를 클릭합니다.(기존에 수정하거나 행추가 후 작성한 데이터는 모두 삭제되고 사업장폐기물관리대장 집계내역이 다시 불러와집니다.)



## 폐기물 발생 및 처리현황 입력(수기로 대장관리를 했을 경우)

폐기물 발생 및 처리현황 관리대장 집계내역 불러오기 (≡ 입력내역 모두 삭제 후 대장내역으로 초기화) **1** 행 추가 행 복사 검증

3. 발생및보관량 4. 자가처리량 5. 위탁처리량

상태	삭제	*보고관청	폐기물분류	*폐기물코드	*폐기물명	폐기물구분	*성질·상태	총발생량	총자가처리량	총위탁처리량
입력	<input type="checkbox"/>	인천광역시 서구		510102	하수처리오니		고상	0.000 kg	0.000 kg	5,000.000 kg
입력	<input type="checkbox"/>	인천광역시 서구					고상	100.000 kg	0.000 kg	0.000 kg

**2** **7** **8**

**폐기물 조회**

**3** **4** 조회 닫기

폐기물분류번호 폐기물종류 폐합성수지류

폐기물구분 일반폐기물 **5** 울바로코드

구분 ☒ 사업장생활계폐기물 ☐ 사업장배출시설계폐기물

폐기물구분	울바로코드	폐기물분류번호	폐기물종류	사용여부
일반폐기물	30-10-30	30-10-30	(구)폐합성수지류(일반)	
일반폐기물	51-03-01	51-03-01	(구)폐합성수지류	
<b>6</b> 일반폐기물	510301	51-03-01	폐합성수지류(폐영화비닐수지)	

**(2017년도) 폐기물 배출 및 처리실적보고(배출자용)** 09:20 시간연장

**9** 불러오기 임시저장 실적제출 출력 닫기

내역 작성 시 10분 이상 저장하지 않으면 로그인 정보가 사라져 저장되지 않을 수 있으므로 [임시저장]을 주기적으로 이용해주시기 바랍니다.  
 - 로그인 정보가 사라져 저장할 수 없는 경우에는 각 시트 아래의 [엑셀 백업] 기능으로 입력 내용을 내려받은 후 재 로그인 하여 작성 및 확인하시기 바랍니다.  
 [ · ] 개인 필수입력/ [ · ] [ · ]사업자 필수입력/ [ · ] 두곳 중 한 곳 필수입력

1. 자동 입력된 폐기물 외 다른 폐기물 발생 및 보관량을 입력하시려면 **1** 행추가 버튼을 클릭하여 추가합니다.(폐기물 종류별로 입력행을 추가해 수기로 작성 할 수 있습니다.)
2. 폐기물명의 **2** 을 클릭하여 발생된 폐기물의 **3** 폐기물분류번호 또는 폐기물종류를 입력하고 **4** 조회버튼을 클릭합니다. **5** 사업장생활계폐기물 또는 사업장배출시설계폐기물을 선택한 후 **6** 입력할 폐기물명을 더블클릭합니다.
3. **7** 폐기물의 성상을 선택합니다.
4. **8** 총발생량을 클릭하여 연간 총 발생된 폐기물량을 수기로 입력한 후 **9** 임시저장버튼을 클릭합니다.(단위는 'kg'으로 환산하여 입력합니다.)

## 폐기물 발생 및 처리현황 입력(수기로 대장관리를 했을 경우)

3. 발생및보관량		4. 자가처리량		5. 위탁처리량					
상태	삭제	*보고관청	폐기물분류	*폐기물코드	*폐기물명	폐기물구분	*성질-상태	*처리방법	*처리자구분
	<input type="checkbox"/>	인천광역시 서구		510102	하수처리오니		고상	1 탈수/건조(위탁)	2 종업자
입력	<input type="checkbox"/>	인천광역시 서구	사업장생활계	510301	폐합성수지류(폐염화비닐수)		고상	(2102) 고온소각(위탁)	폐기물처리 신고자

*처리자구분	시스템등록여부	*처리자명	위탁처리량	처리비용(원)
중간처분업자	등록	한국환경공단	0.000 kg	0
폐기물처리 신고자	등록	한국환경공단 테스트	50.000 kg	500,000

4

5

6


7


1

2

3

4

 **5. 위탁처리량** 항목의 보고관청, 폐기물분류, 폐기물명, 성상은 **3. 발생및보관량**에 행추가한 폐기물이 불러와집니다.

1. **1** 처리방법을 클릭하여 폐기물 위탁처리방법을 선택합니다.
2. **2** 처리자구분을 클릭하여 처리업체를 선택합니다.
3. 처리자명의 **3**  를 클릭하여 **4** 업체명 또는 사업자번호를 입력하고 **5** 조회버튼을 클릭한 후 해당업체를 더블클릭합니다.
4. **6** 위탁처리량의 빈칸을 더블클릭하여 연간 위탁한 폐기물처리량을 입력합니다.(단위는 'kg'으로 환산하여 입력합니다.)
5. **7** 위탁처리한 폐기물의 처리비용을 입력합니다.(부가가치세를 포함한 연간 처리비용을 입력합니다.)

## 폐기물 발생 및 처리현황 입력(수기로 대장관리를 했을 경우)

☰ ( 2017 년도) 폐기물 배출 및 처리실적보고(배출자용)

🕒 09 : 12 🕒 시간연장 ✕

불러오기

**1** 임시저장

실적제출

출력

닫기

내역 작성 시 10분 이상 저장하지 않으면 로그인 정보가 사라져 저장되지 않을 수 있으므로  
[임시저장]을 주기적으로 이용해주시기 바랍니다.

- 로그인 정보가 사라져 저장할 수 없는 경우에는 각 시트 아래의 [엑셀 백업] 기능으로 입력 내용을 내려받은 후  
재 로그인 하여 작성 및 확인하시기 바랍니다.

[ · ] 개인 필수입력/[ · ][ · ]사업자 필수입력/[ · ] 두곳 중 한 곳 필수입력

1. 실적보고서를 모두 작성하셨다면 **1** 임시저장 또는 실적제출 버튼을 클릭하여 저장하거나 제출을 완료합니다.