

□ 현수막·전광판 등

- 즐거운 설, 고향 길 쓰레기를 함부로 버리지 맙시다!
- 설 명절 즐거움은 두 배로, 음식물 쓰레기는 절반으로 !
- 환경을 위한 생활 속 장바구니 사용으로 1회용품 사용을 줄입니다!
- 쓰레기, 자원입니다! 재활용품은 분리배출 합니다.
- 쓰레기 하나 줍는 작은 손이 고향 환경을 살리는 큰 손길이 됩니다.
- '몰래버린 쓰레기 우리 자녀'가 보고 있습니다!
- 쓰레기를 무단 투기하면 과태료가 최고 100만원 부과됩니다.

□ 음식물쓰레기 감량화 안내문

음식물쓰레기 제로 실천운동

우리가 매일 배출하는 음식물쓰레기!
수분이 70% 차지한다는 사실 알고 계신가요?
올바른 분리배출과 함께 수분을 제거한다면
음식물쓰레기를 확~ 줄일 수 있습니다.
서구 주민 여러분!
오늘부터 **쓰레기 제로(Zero) 운동 3가지만 실천해 볼까요!**

하나! 음식물쓰레기 수분줄이기

- 우선 물빠짐 바구니에 담아 충분히 물기를 빼고
- 손으로 꼭꼭 눌러 물기를 한번 더 빼주세요
- 그리고 음식물 전용용기에 담아서 배출하면 끝~~!

둘! 음식물쓰레기 분리배출하기

- 고기뼈, 게·조개껍데기, 1회용 티백 등은 음식물이 아닙니다.
- 음식물이 아닌 것은 생활쓰레기봉투에 담아 배출하세요~
- ※ 자세한 사항은 뒷면을 참고하세요

셋! 생활습관 바꾸기

- 장보기전 필요한 품목 메모
- 냉장고는 정기적으로 정리하기
- 내용을 확인이 가능하도록 투명용기에 관리
- 음식점에서 주문할 때는 먹을 만큼만!

인천광역시 서구
자원순환과 (문의 : 560-4413)

음식물쓰레기 분리배출 해야할것

※ 다음은 음식물쓰레기가 아닙니다.
반드시 종량제 봉투에 담아서 배출하시기 바랍니다.

구 분	품 목
채소류	- 쪽파, 대파, 미나리 등의 뿌리, 고추씨, 고추대 - 알파, 마늘, 생강, 옥수수 등의 껍질, 옥수수대
과일류	- 복숭아, 살구, 감 등 핵과류의 씨 - 파인애플 등의 딱딱한 껍질
견과류	- 호두, 밤, 땅콩, 도토리 등의 딱딱한 껍데기
어패류	- 조개, 소라, 전복, 고막, 굴 등 패류의 껍데기 - 게, 가재 등 갑각류의 껍데기, 멍게 껍데기, 생선뼈
곡 류	- 보리, 쌀, 콩 등의 왕겨
육 류	- 소, 돼지, 닭 등의 털과 뼈다귀
알 류	- 계란, 오리알, 메추리 알 등의 껍데기
기 타	- 1회용 티백을 포함한 각종 차류의 찌꺼기 - 한약재 및 과일즙 찌꺼기

인천광역시 서구
자원순환과 (문의 : 560-4413)

□ 재활용 감량 안내문



재활용 분리배출 이것만 기억하세요!



종이

스프링, 테이프, 스티커 등
제거 후 모아서

※ 영수증, 휴지, 비닐코팅
종이는 쓰레기!



종이팩

물로 헹구고
말려서



비닐

깨끗한 비닐만 모아서

※ 음식물이 묻은
비닐은 쓰레기!



페트병

비우고, 헹구고, ♻️상표와
♻️본체, ♻️뚜껑 분리

※ 볼펜, 가위, 칫솔 등
복합재질은 쓰레기!



유리병 · 금속캔

비우고, 헹구고, 뚜껑 분리

※ 전자렌지용 내열유리,
도자기, 거울,
깨진 유리는 쓰레기!



스티로폼

테이프, 스티커
제거

※ 컵라면 용기는
씻어도 쓰레기!

분리배출
기본
4대원칙

01
비운다

02
헹군다

03
분리
한다

04
오염되거나 분리
안되는 재질은 쓰레기



자세한 내용은 **분리배출앱**을 참고해주세요.



인천광역시

플라스틱 다이어트, 함께해요



1



텀블러(개인컵),
다회용 컵 사용 생활화하기

2



장 볼 때는
장바구니(에코백) 사용하기

3



음식 포장 시 다회용기에
담아가기

4



음식 배달 주문 시
안쓰는 플라스틱 거절하기

5




플라스틱 빨대·젓는 막대
사용 줄이기

6



음료 구입 시
무라벨 제품 우선 구매하기

7



온라인 상품 주문은
모아서 한꺼번에 하기

8



과도하게 포장된
제품 소비 줄이기

9



포장 안한 상품 등
구매하기

10







세탁 비닐 등
불필요한 비닐 사용 줄이기

한 사람의 작은 실천이 세상을 바꿉니다

※ 자원순환 실천플랫폼에도 함께 동참해 주세요!



□ 명절에 많이 발생하는 쓰레기 올바른 분리배출 방법

모형	명칭	올바른 분리배출방법
	종이 상자	상자에 붙어 있는 테이프와 택배스티커를 제거한후 접어서 다른 박스와 끈으로 묶은 후 종이로 배출
	스티로폼 상자	상자에 붙어 있는 테이프와 택배스티커를 제거한 후 흘날리지 않도록 하여 스티로폼 재활용품으로 배출
	플라스틱 포장용 기	내용물을 비우고 물로 행균 후 재활용품으로 배출 ※ 지역에 따라 종량제로 배출하는 경우도 있음
	비닐 봉투	비닐봉투와 비닐류는 내용물을 비우고 깨끗하게 하여 모아서 흘날리지 않고 내용물을 확인할 수 있도록 투명비닐봉투에 재활용품으로 배출
	양파망	양파나 채소 등을 보관하는 양파망은 비닐을 배출할 때 함께 배출
	과일 포장재	재활용이 어려우므로 종량제 봉투로 배출

모형	명칭	올바른 분리배출방법
	식용유	남은 식용유는 하수로 배출하면 수질오염을 유발하므로 식용유 전용수거함에 배출하거나 가까운 동사무소나 주민센터에 문의하여 배출
	남은 음식물	남은 음식물은 음식물 전용수거함 또는 전용 종량제 봉투에 담아서 배출 단, 과일씨, 조개, 게, 생선뼈 등 딱딱한 것과 채소류의 뿌리와 껍질 등은 일반쓰레기 종량제 봉투에 배출
	보자기	섬유류는 재활용이 되지 않으므로 일반쓰레기 종량제 봉투에 배출
	부직포 장바구니	부직포는 재활용이 되지 않으므로 일반쓰레기 종량제 봉투에 배출
	아이스팩	물로 된 아이스팩은 가위로 잘라 물은 하수구에 배출하고 케이스는 비닐류로 배출 고흡수성수지가 들어있는 젤 형태의 아이스팩은 자르지 않고 일반쓰레기 종량제봉투에 배출
	알루미늄 호일	사용한 알루미늄 호일 조각은 재활용되지 않으므로 일반쓰레기 종량제 봉투에 배출
	비닐 랩	사용한 비닐랩 조각은 일반쓰레기 종량제 봉투에 배출