



환자 맞춤형으로
신속하게 응급처치가 가능한

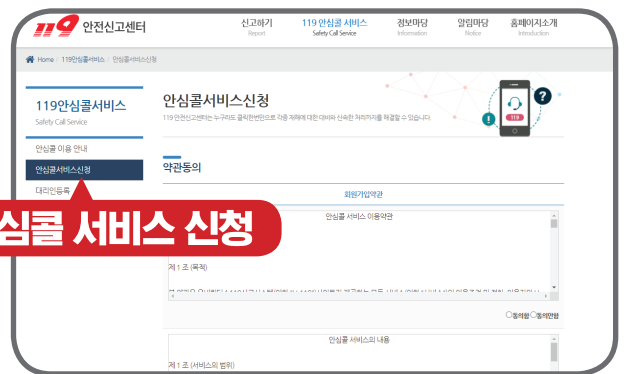
119안심콜서비스 이렇게 신청하세요!

119안심콜 서비스



119안전신고센터
홈페이지 접속
(www.119.go.kr)

119안심콜 서비스 신청




안내에 따라
개인정보, 병력, 복용 약물,
보호자 연락처 등을
입력·신청

※ 본인 뿐만 아니라 보호자, 자녀, 사회복지사 등 대리인도 가입이 가능



국민이 행복하고 안전한 나라를 위하여 최선을 다하겠습니다.

PC용 119안전신고센터 메인 화면



안전신고센터

신고하기

Report

신고하기

신고목록 보기

Report

Report List

119안심콜 서비스

Safety Call Service

안심콜 이용 안내

안심콜서비스신청

대리인등록

정보담당

Information

119에서 하는 일

소속심

119응급대서비스

알림

Notice

공지사항

자유게시판

해외에서 119상담

FAQ

119

안전신고하기

119

안심콜 서비스

119

안전신고하기

119

안심콜 서비스

119

안전신고하기

119

안심콜 서비스

119

안전신고하기

119

안심콜 서비스

119

안전신고하기

119

안심콜 서비스

119

안전신고하기


119

안심콜 서비스

119

안전신고하기

1. 119안전신고센터 검색 후 접속
(<http://www.119.go.kr/Center119/main.do>)
2. 안심콜서비스 신청 클릭



안전신고센터

신고하기

Report

119 안심콜 서비스

Safety Call Service

경보대장

Information

영양대장

Register

홈페이지주소

Homepage

Home

119 안심콜 서비스

안심콜 서비스 신청

119안심콜서비스

Safety Call Service



안심콜 이용 안내

안심콜 서비스 신청

대리인등록

안심콜서비스신청

119 안전신고센터는 누구든지 골든타임으로 각종 제재현황에 대하여 신속한 처리와 지원을 제공할 수 있습니다.

약관동의

회원가입약관

안심콜 서비스 이용약관

제 1 장 총칙

제 1 조 (목적)

본 약관은 119안심콜서비스의 운영에 관한 사항을 규정함을 목적으로 합니다.

제 2 조 (약관의 효력 및 적용)

본 약관은 119안심콜서비스의 운영에 관한 사항을 규정함을 목적으로 합니다.

제 3 조 (서비스의 범위)

본 약관은 119안심콜서비스의 운영에 관한 사항을 규정함을 목적으로 합니다.

제 4 조 (서비스의 제공)

본 약관은 119안심콜서비스의 운영에 관한 사항을 규정함을 목적으로 합니다.

제 5 조 (서비스의 중단)

본 약관은 119안심콜서비스의 운영에 관한 사항을 규정함을 목적으로 합니다.

제 6 조 (서비스의 변경)

본 약관은 119안심콜서비스의 운영에 관한 사항을 규정함을 목적으로 합니다.

제 7 조 (서비스의 종료)

본 약관은 119안심콜서비스의 운영에 관한 사항을 규정함을 목적으로 합니다.

제 8 조 (서비스의 해지)

본 약관은 119안심콜서비스의 운영에 관한 사항을 규정함을 목적으로 합니다.

제 9 조 (서비스의 반환)

본 약관은 119안심콜서비스의 운영에 관한 사항을 규정함을 목적으로 합니다.

제 10 조 (서비스의 기타)

본 약관은 119안심콜서비스의 운영에 관한 사항을 규정함을 목적으로 합니다.

- 3. 안심콜서비스 신청 약관 동의 - 모두 동의 (5개항목, 필수)**

안심콜 정보신청

Step01 기본정보입력

Step02 병력정보입력

Step03 보호자 및 주변도우미 정보입력

※1단계 : 기본정보 입력
(면 14세 미만은 대리인으로 신청해 주십시오)
(*는 필수입력항목입니다.)

아이디 중복체크

※영문과 숫자만 가능합니다. (4자 이상)

비밀번호

※영문,숫자,특수문자 조합하셔야 합니다. (8자 이상)

비밀번호확인

이름

연락처 - 주소찾기

주소(지번)

☐ 선번지

상세주소 입력

5. 기본정보 입력 - 아이디, 비밀번호, 주소, 전화번호 등

안심플랜 정보신청

Step01 기본정보입력	Step02 병역정보입력	Step03 보조사 및 주면도우미 정보입력
---------------	---------------	-------------------------

**※ 3단계 : 수혜자의 보조사 또는 중면 도우미 정보입력
(이제 필수입력사항입니다.)**

※수혜자 본인이 전파통화가 불가능한 경우 전파통화 가능한 보호자를 꼭 입력하시기 바랍니다.
 ※후기라도 입력하신 분은 재검사를 누르면 추가가 됩니다.

■ 보조자성명	<input type="text"/>		
■ 관계	선택 <input type="button" value="▼"/>	선택 <input type="button" value="▼"/>	
■ 보조자 전화번호	<input type="text"/> - <input type="text"/> - <input type="text"/>		
휴대폰	<input type="text"/> - <input type="text"/> - <input type="text"/>		
이메일	<input type="text"/>		
■ 거주구분	선택 <input type="button" value="▼"/>		
SMS수신	예 <input type="button" value="▼"/>	※'예'를 선택한 경우 사고발생시 해당 휴대전화번호로 자동통화됩니다.	

7. 보호자 및 주변 도우미 정보입력
- 수혜자 119신고시 입력된 보호자에게 문자 통보

모바일용 119안전신고센터 메인 화면

1. 119안전신고센터 검색 후 접속
(<http://www.119.go.kr/Center119/main.do>)
2. 안심콜서비스 신청 클릭

서비스신청

119 안전신고센터는 누구라도 골격화된번호로 각종 제재에 대한 대외와 신속한 처리까지

실명인원

회원님의 개인정보를 안전하게 보호하고 있으며, 회원님의 정확한 동의없이
자세한 내용은 개인정보처리방침을 확인하여 주십시오.

주민등록번호 인출

이름, 주민등록번호를 입력하여 실명인증이 이루어집니다. 실명인출 버튼을 눌러 회원가입을 진행해주세요.

주민등록번호 인출

2006년 9월 24일부터 개정된 주민등록법에 의해 **타인의 주민등록번호** 온라인 회원가입을 하는 등 **타인의 주민등록번호**를 부당사용하게 되면 340여개의 광역 또는 1천 명원 이하의 벌금이 부과될 수 있습니다.

서비스신청

119 안전신고센터는 누구라도 골격화된번호로 각종 제재에 대한 대외와 신속한 처리까지를 제공할 수 있습니다.



실명인출

성명 *

주민등록번호 * - **실명인출**

- 1. * 부정한 방법으로 취득한 타인의 주민등록번호를 이용하여 실명확인을 할 경우는 계정 정지, 주민등록번호 2조
- 2. 2006년 9월 25일 시행에 따라야 340 이하 광역 및 1천원 이하의 벌금이 부과될 수 있습니다.

- #### 4. 주민등록번호 인증 - 실명인증

안심콜 정보신청

Step01 기본정보입력 **Step02 병력정보입력** Step03 보호자 및 주변도우미 정보입력

※ 2단계 : 기본정보 입력
(=는 필수입력항목임, R-1)

▼ 정보사항

수해자명가

과거질환(수술력) (0/304)

현재질환1 선택 (0/304)

현재질환2 선택 (0/304)

현재질환3 선택 (0/304)

복용약물 (0/304)

전염질환 선택 선택 (0/304)

기타 전염질환 (0/304)

- 6. 병력정보 입력**
- 질병사항, 진료의료기관, 장애유형, 기타 구급관련정보

수해자등록 신청 완료

119 안전신고센터는 누구라도 클릭(한번만)으로 각종 계통에 대한 대피와 신속한 처리까지를 해결할 수 있습니다.

수해자등록 신청 완료

수해자등록 신청이 접수되었습니다.

등록신청 결과는 로그인후 만민콜 정보조회에서 확인하실 수 있습니다.

매인

로그인

- ## 8. 수혜자등록 신청 완료