

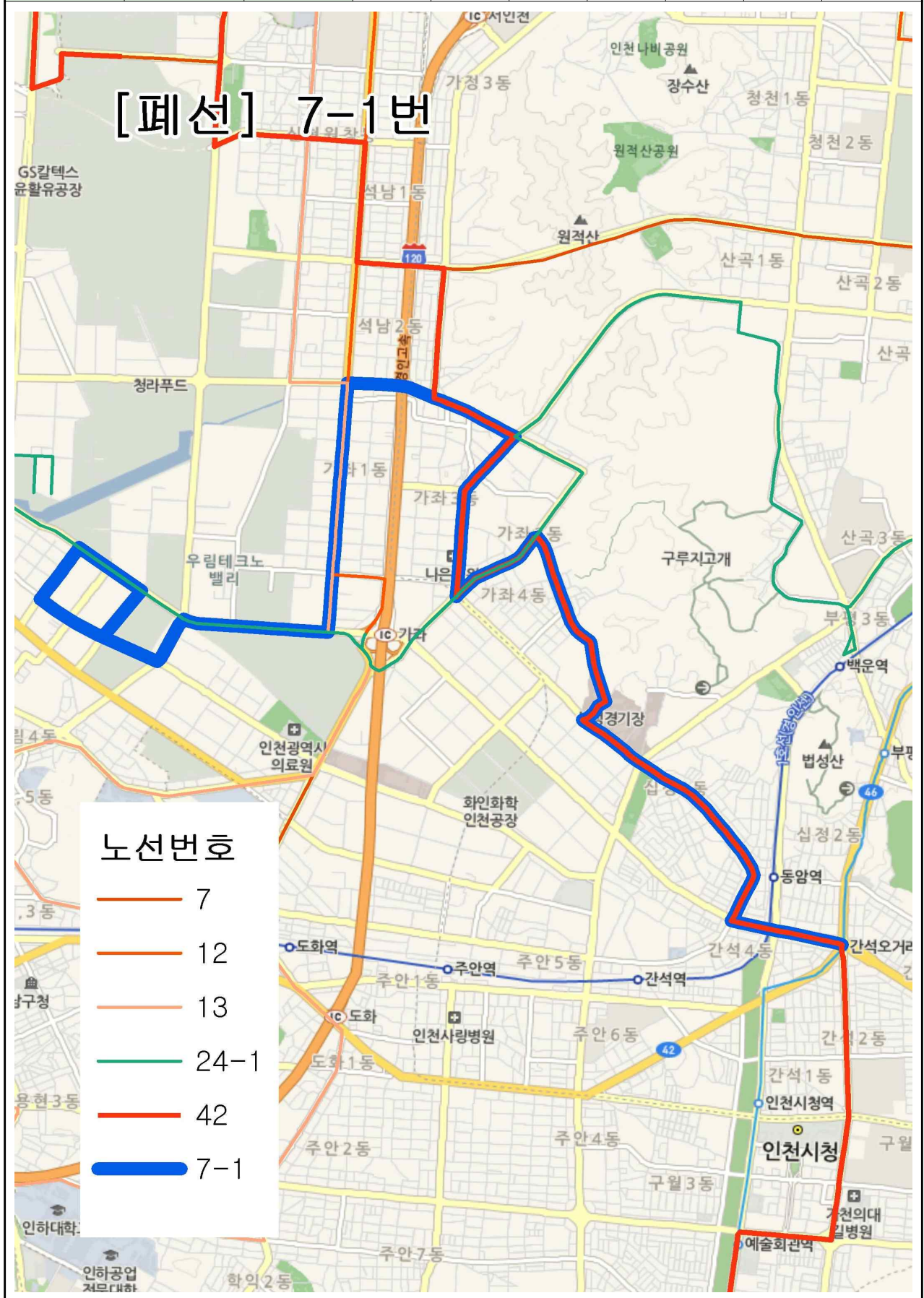
# 폐 선 노 선

[ 27개 노선 ]

※휴업노선(710, 710-1, 770-1) 제외



| 간선 | 폐선 | 7-1 | 현황노선 운행계통      |                |             |             |              |          | 버스회사 |
|----|----|-----|----------------|----------------|-------------|-------------|--------------|----------|------|
|    |    |     | 첫차<br>시간       | 막차<br>시간       | 운행<br>간격(분) | 운행<br>시간(분) | 운행거리<br>(km) | 면허<br>대수 |      |
|    |    |     | 05:20<br>05:20 | 22:40<br>23:40 | 50          | 100         | 21.8         | 2        |      |



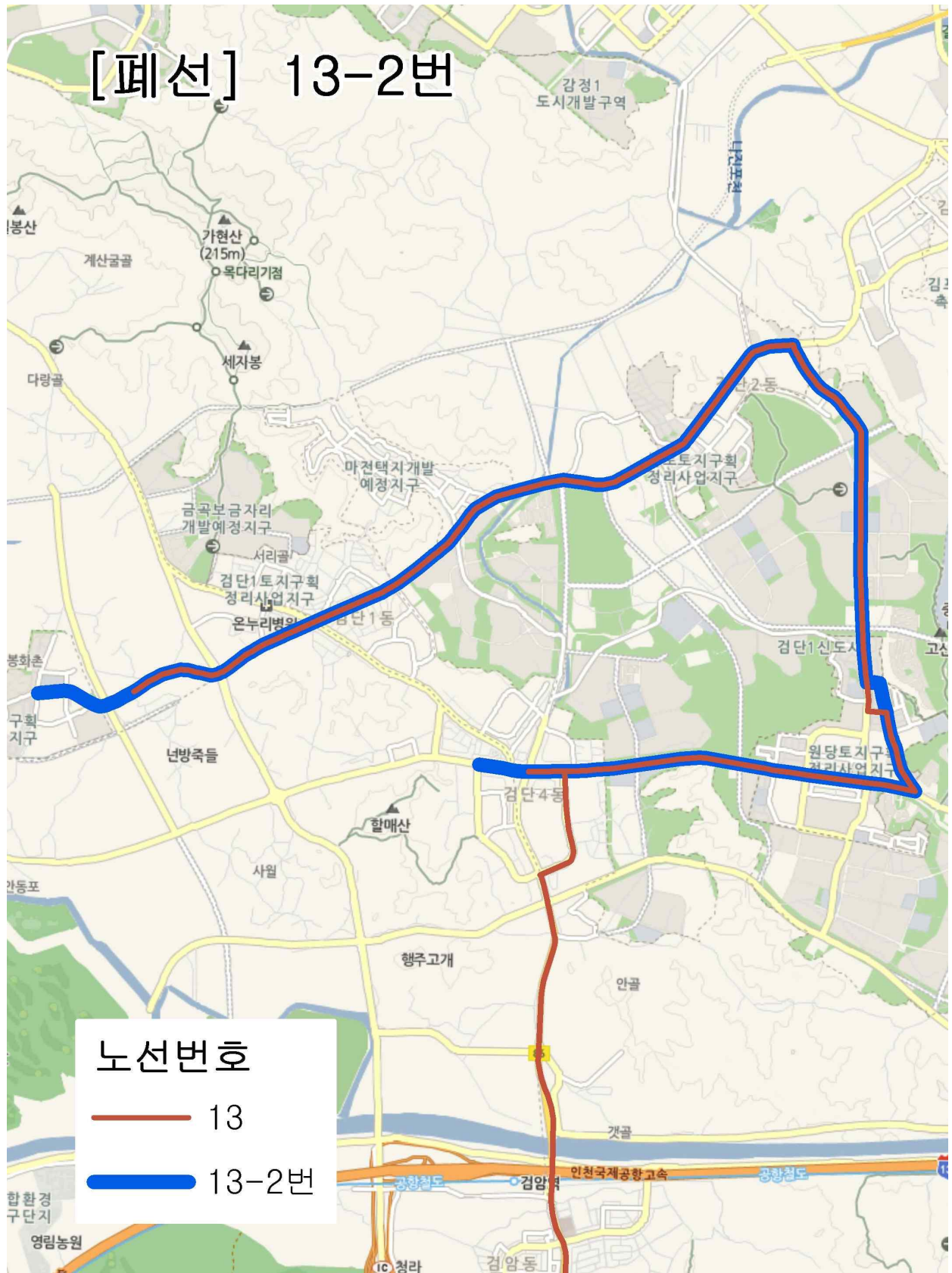
| 간선 | 폐선 | 13-1 | 현황노선 운행계통      |                |             |             |              |          | 버스회사 |
|----|----|------|----------------|----------------|-------------|-------------|--------------|----------|------|
|    |    |      | 첫차<br>시간       | 막차<br>시간       | 운행<br>간격(분) | 운행<br>시간(분) | 운행거리<br>(km) | 면허<br>대수 | 신흥교통 |
|    |    |      | 06:30<br>06:30 | 21:30<br>21:30 | 60~70       | 55          | 12.7         | 1        |      |

## [폐선] 13-1번

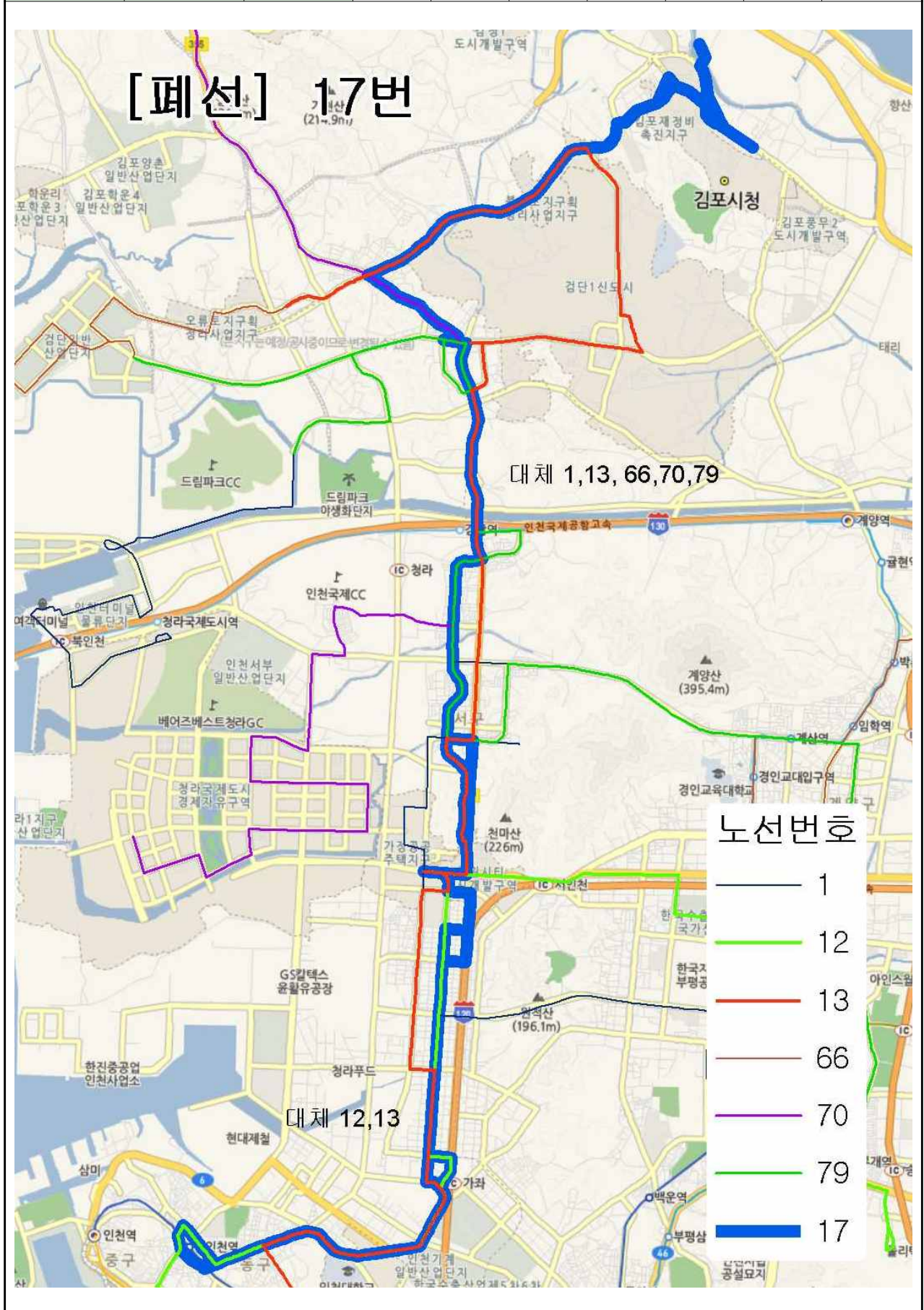




| 간선 | 폐선 | 13-2 | 현황노선 운행계통      |                |             |             |              |          | 버스회사 |
|----|----|------|----------------|----------------|-------------|-------------|--------------|----------|------|
|    |    |      | 첫차<br>시간       | 막차<br>시간       | 운행<br>간격(분) | 운행<br>시간(분) | 운행거리<br>(km) | 면허<br>대수 |      |
|    |    |      | 06:00<br>06:00 | 23:00<br>23:00 | 25          | 95          | 24           | 4        |      |



| 간선 | 폐선 | 17 | 현황노선 운행계통      |                |             |             |              |          | 버스회사 |
|----|----|----|----------------|----------------|-------------|-------------|--------------|----------|------|
|    |    |    | 첫차<br>시간       | 막차<br>시간       | 운행<br>간격(분) | 운행<br>시간(분) | 운행거리<br>(km) | 면허<br>대수 |      |
|    |    |    | 04:00<br>05:15 | 23:00<br>24:20 | 18~25       | 225         | 60.1         | 8        |      |





| 간선 | 폐선 | 21-1 | 현황노선 운행계통      |                |             |             |              |          | 버스회사 |
|----|----|------|----------------|----------------|-------------|-------------|--------------|----------|------|
|    |    |      | 첫차<br>시간       | 막차<br>시간       | 운행<br>간격(분) | 운행<br>시간(분) | 운행거리<br>(km) | 면허<br>대수 |      |
|    |    |      | 05:30<br>05:30 | 23:25<br>23:25 | 14~15       | 105         | 24.5         | 7        |      |



| 간선 | 폐선 | 25 | 현황노선 운행계통      |                |             |             |              |          | 버스회사 |
|----|----|----|----------------|----------------|-------------|-------------|--------------|----------|------|
|    |    |    | 첫차<br>시간       | 막차<br>시간       | 운행<br>간격(분) | 운행<br>시간(분) | 운행거리<br>(km) | 면허<br>대수 |      |
|    |    |    | 05:30<br>06:00 | 22:15<br>22:50 | 31~33       | 95          | 20.1         | 3        |      |



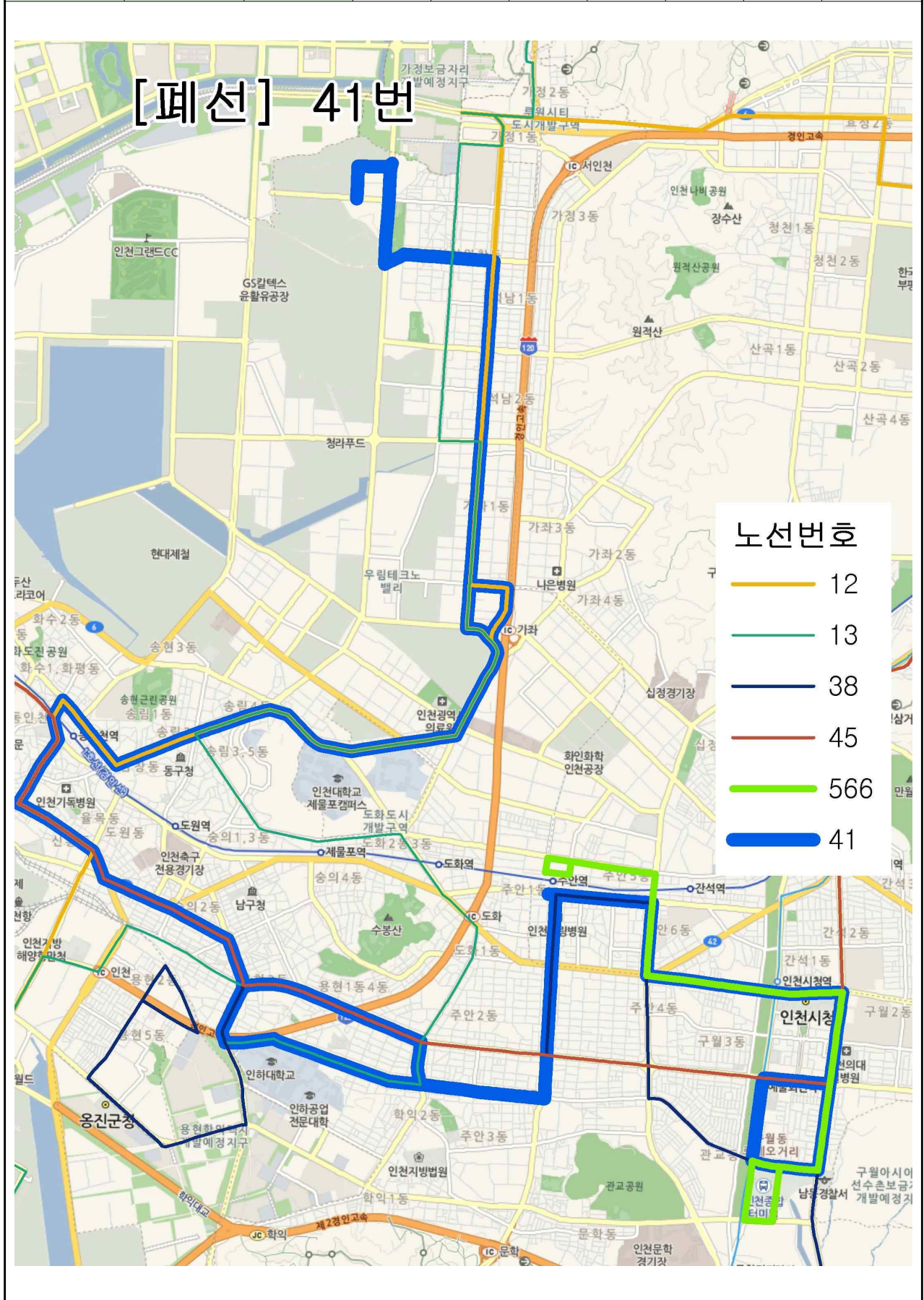


| 간선 | 폐선 | 29 | 현 황노선 운행계통     |                |             |             |              |          | 버스회사 |
|----|----|----|----------------|----------------|-------------|-------------|--------------|----------|------|
|    |    |    | 첫차<br>시간       | 막차<br>시간       | 운행<br>간격(분) | 운행<br>시간(분) | 운행거리<br>(km) | 면허<br>대수 | 시영운수 |
|    |    |    | 05:40<br>05:40 | 22:00<br>22:00 | 55~65       | 130         | 34.1         | 2        |      |





| 간선 | 폐선 | 41 | 현황노선 운행계통      |                |             |             |              |          | 버스회사 |
|----|----|----|----------------|----------------|-------------|-------------|--------------|----------|------|
|    |    |    | 첫차<br>시간       | 막차<br>시간       | 운행<br>간격(분) | 운행<br>시간(분) | 운행거리<br>(km) | 면허<br>대수 |      |
|    |    |    | 05:20<br>05:20 | 22:30<br>22:40 | 7~10        | 215         | 50.4         | 29       |      |





**[폐선] 41-1번**

노선번호

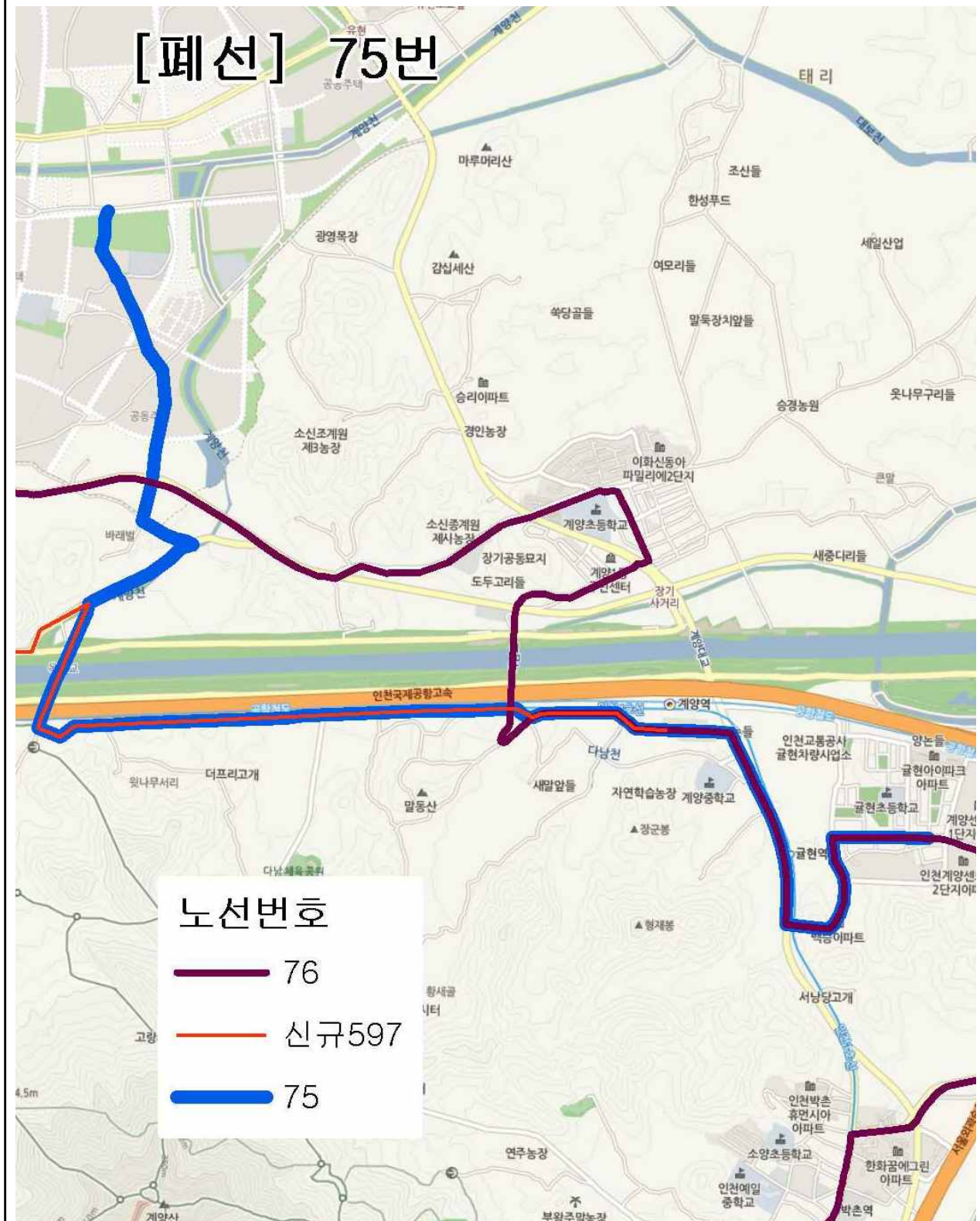
- 2-1
- 202
- 41-1

| 간선 | 폐선 | 42-1 | 현황노선 운행계통      |                |             |             |              |          | 버스회사 |
|----|----|------|----------------|----------------|-------------|-------------|--------------|----------|------|
|    |    |      | 첫차<br>시간       | 막차<br>시간       | 운행<br>간격(분) | 운행<br>시간(분) | 운행거리<br>(km) | 면허<br>대수 |      |
|    |    |      | 04:50<br>05:10 | 23:16<br>24:00 | 15~17       | 119         | 25.7         | 7        |      |

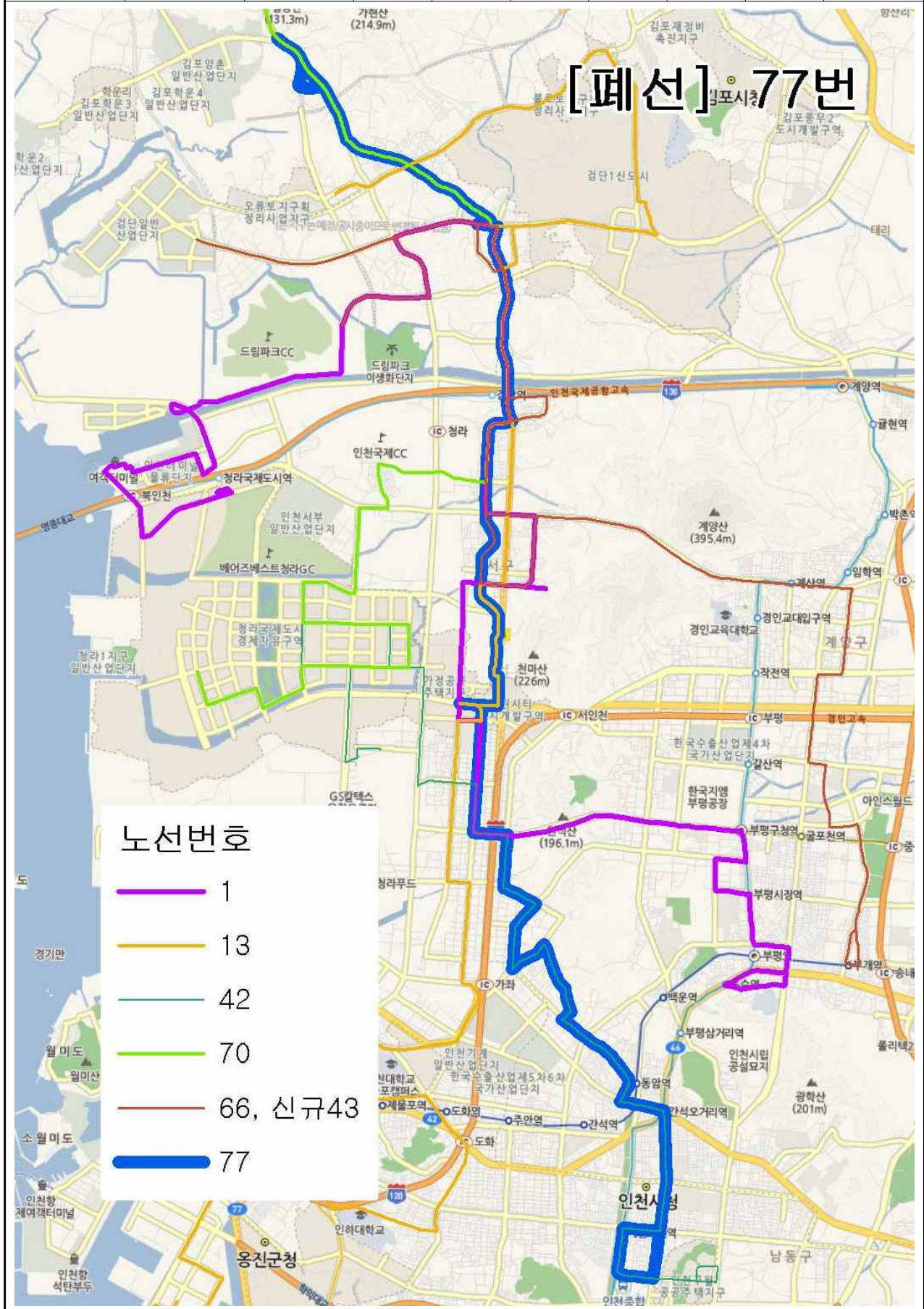




| 간선 | 폐선 | 75 | 현황노선 운행계통      |                |             |             |              |          | 버스회사 |
|----|----|----|----------------|----------------|-------------|-------------|--------------|----------|------|
|    |    |    | 첫차<br>시간       | 막차<br>시간       | 운행<br>간격(분) | 운행<br>시간(분) | 운행거리<br>(km) | 면허<br>대수 |      |
|    |    |    | 05:30<br>06:00 | 19:30<br>20:00 | 60          | 60          | 14.9         | 1        |      |

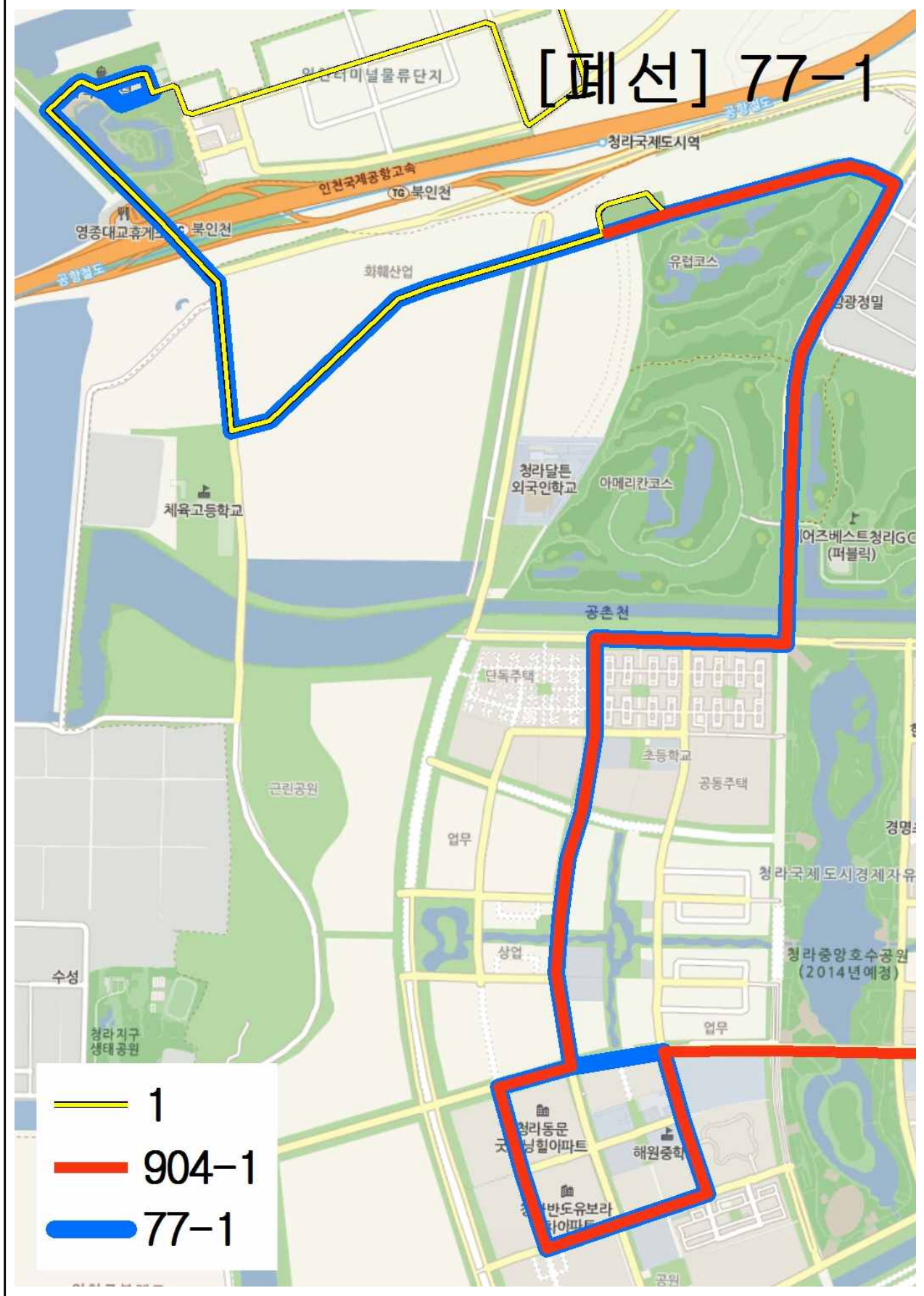


| 간선 | 폐선 | 77 | 현황노선 운행계통      |                |             |             |              |          | 버스회사 |
|----|----|----|----------------|----------------|-------------|-------------|--------------|----------|------|
|    |    |    | 첫차<br>시간       | 막차<br>시간       | 운행<br>간격(분) | 운행<br>시간(분) | 운행거리<br>(km) | 면허<br>대수 |      |
|    |    |    | 05:15<br>05:15 | 22:50<br>23:00 | 10~11       | 242         | 52.2         | 22       |      |





| 간선 | 폐선 | 77-1 | 현황노선 운행계통      |                |             |             |              |          | 버스회사 |
|----|----|------|----------------|----------------|-------------|-------------|--------------|----------|------|
|    |    |      | 첫차<br>시간       | 막차<br>시간       | 운행<br>간격(분) | 운행<br>시간(분) | 운행거리<br>(km) | 면허<br>대수 |      |
|    |    |      | 05:20<br>05:20 | 23:05<br>23:30 | 35          | 70          | 19           | 2        |      |

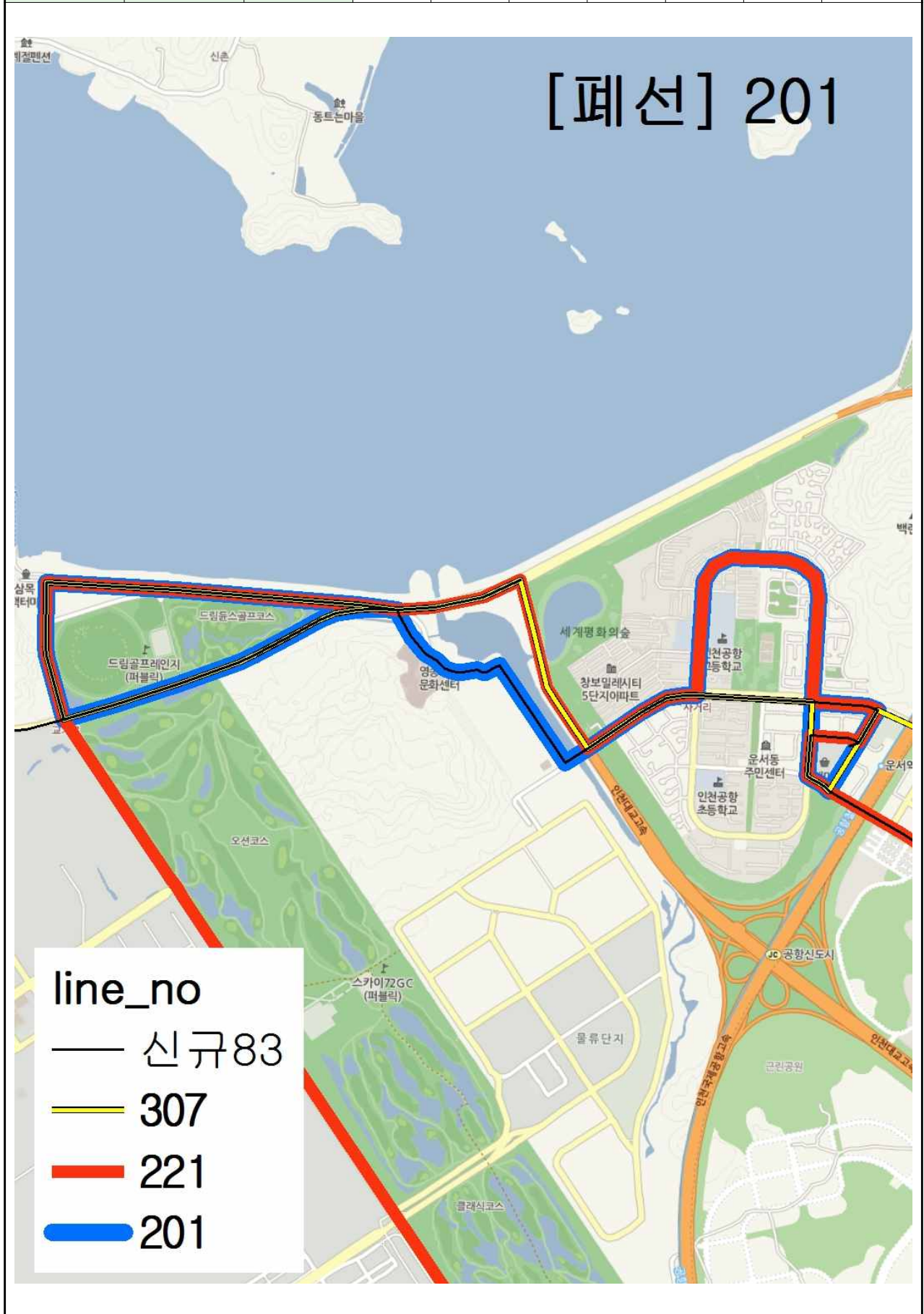


| 간선 | 폐선 | 77-2 | 현 황노선 운행계통     |                |             |             |              |          | 버스회사 |
|----|----|------|----------------|----------------|-------------|-------------|--------------|----------|------|
|    |    |      | 첫차<br>시간       | 막차<br>시간       | 운행<br>간격(분) | 운행<br>시간(분) | 운행거리<br>(km) | 면허<br>대수 | 영풍운수 |
|    |    |      | 10:35<br>11:25 | 15:15<br>16:30 | 280         |             |              | -        |      |

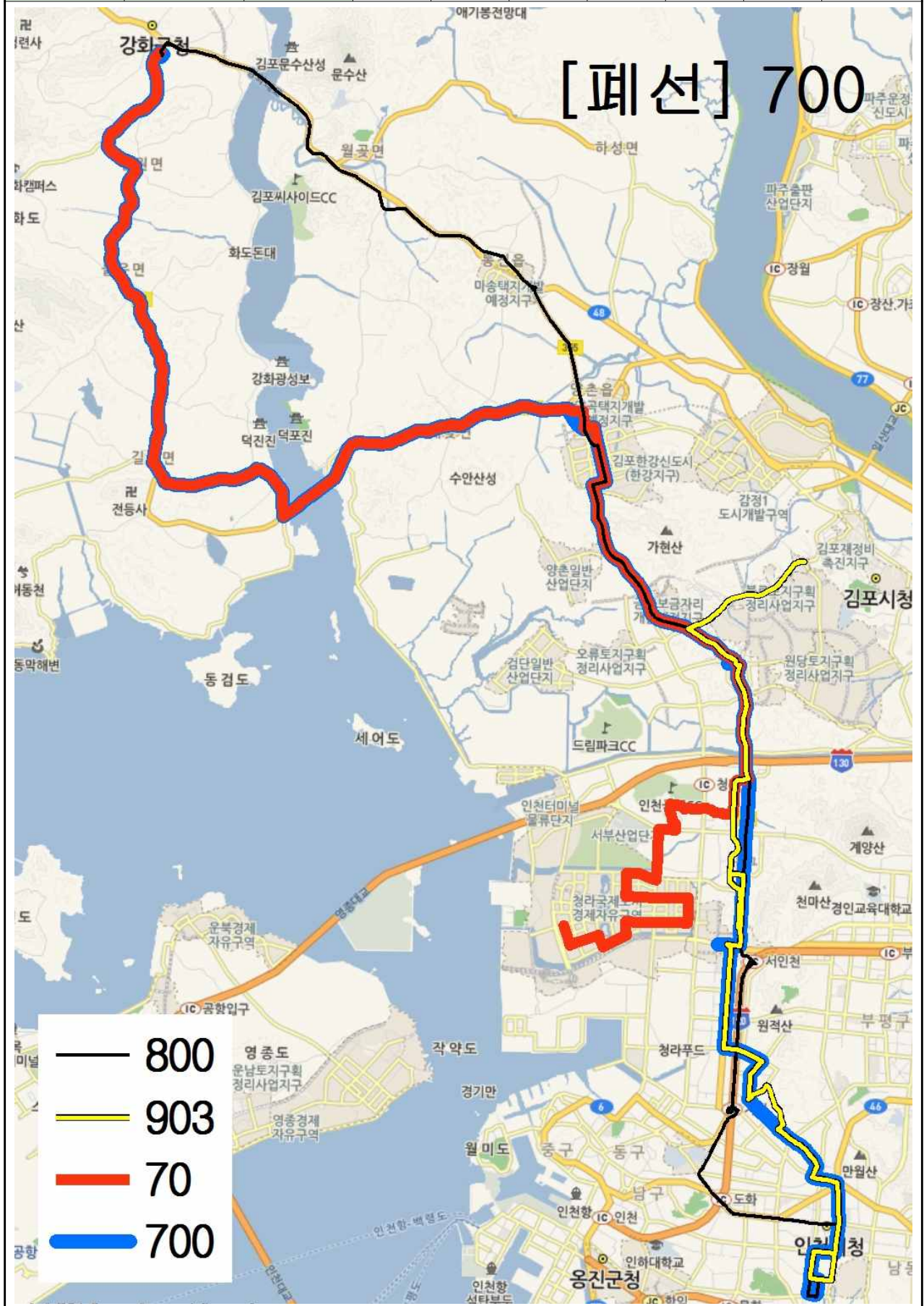




| 간선 | 폐선 | 201 | 현황노선 운행계통 |          |             |             |              |          | 버스회사 |
|----|----|-----|-----------|----------|-------------|-------------|--------------|----------|------|
|    |    |     | 첫차<br>시간  | 막차<br>시간 | 운행<br>간격(분) | 운행<br>시간(분) | 운행거리<br>(km) | 면허<br>대수 |      |
|    |    |     | 6:40      | 21:40    | 60          | 60          | 11.4         | 1        |      |



| 간선 | 폐선 | 700 | 현황노선 운행계통      |                |             |             |              |          | 버스회사 |
|----|----|-----|----------------|----------------|-------------|-------------|--------------|----------|------|
|    |    |     | 첫차<br>시간       | 막차<br>시간       | 운행<br>간격(분) | 운행<br>시간(분) | 운행거리<br>(km) | 면허<br>대수 |      |
|    |    |     | 05:25<br>05:40 | 22:20<br>22:25 | 40~50       | 270         | 124.7        | 7        |      |





| 지선 | 폐선 | 순환43 | 현황노선 운행계통 |          |             |             |              |          | 버스회사 |
|----|----|------|-----------|----------|-------------|-------------|--------------|----------|------|
|    |    |      | 첫차<br>시간  | 막차<br>시간 | 운행<br>간격(분) | 운행<br>시간(분) | 운행거리<br>(km) | 면허<br>대수 |      |
|    |    |      | 5:30      | 23:00    | 70~80       | 75          | 14.7         | 1        |      |

## [폐선] 순환43







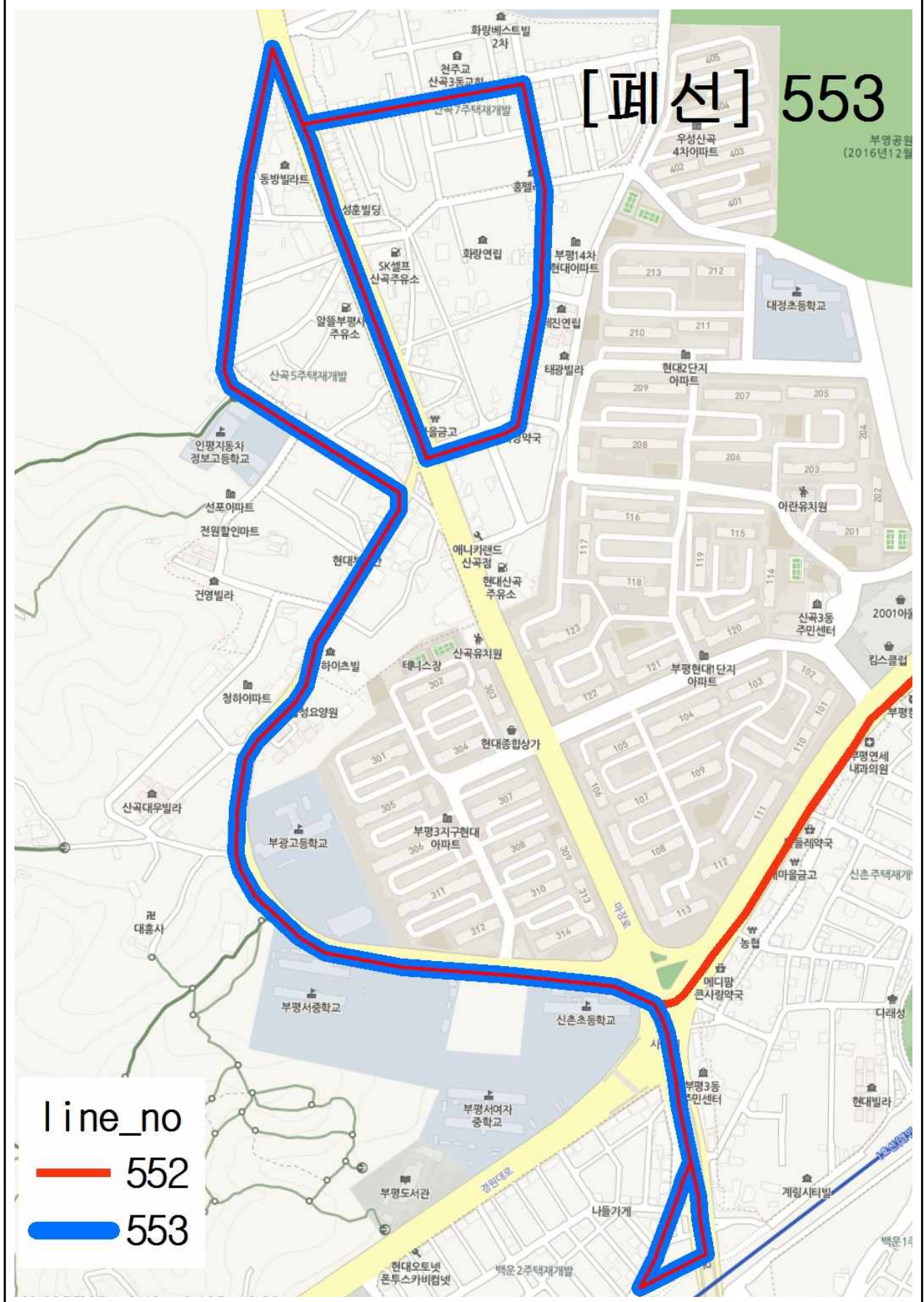


| 지선 | 폐선 | 525 | 현황노선 운행계통 |          |             |             |              |          | 버스회사 |
|----|----|-----|-----------|----------|-------------|-------------|--------------|----------|------|
|    |    |     | 첫차<br>시간  | 막차<br>시간 | 운행<br>간격(분) | 운행<br>시간(분) | 운행거리<br>(km) | 면허<br>대수 | 삼일여객 |
|    |    |     | 6:00      | 22:00    | 35~40       | 35~40       | 6.4          | 1        |      |



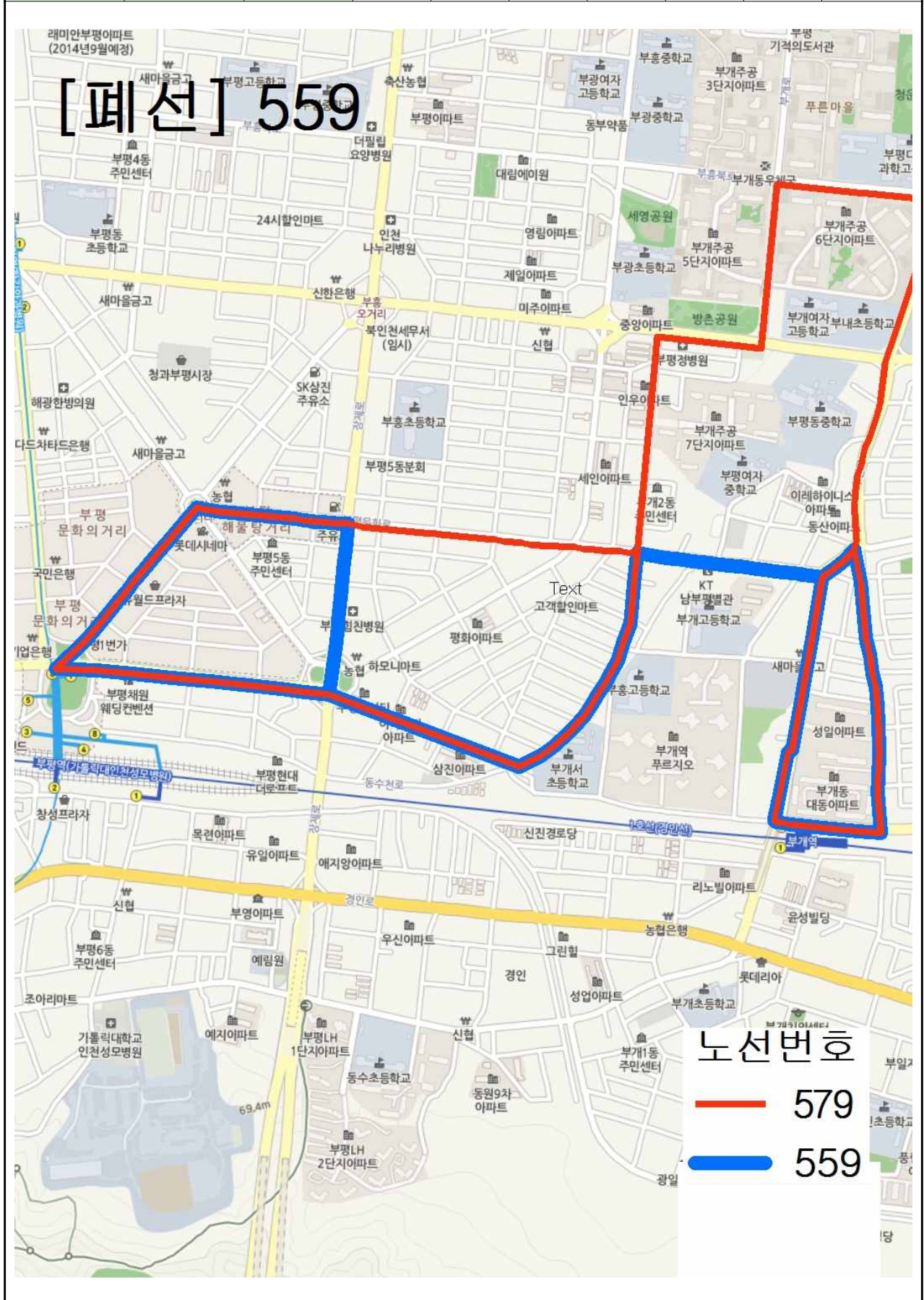


| 지선 | 폐선 | 553 | 현 황노선 운행계통     |                |             |             |              |          | 버스회사 |
|----|----|-----|----------------|----------------|-------------|-------------|--------------|----------|------|
|    |    |     | 첫차<br>시간       | 막차<br>시간       | 운행<br>간격(분) | 운행<br>시간(분) | 운행거리<br>(km) | 면허<br>대수 |      |
|    |    |     | 06:00<br>06:00 | 24:00<br>24:15 | 15~16       | 30          | 6            | 1        |      |



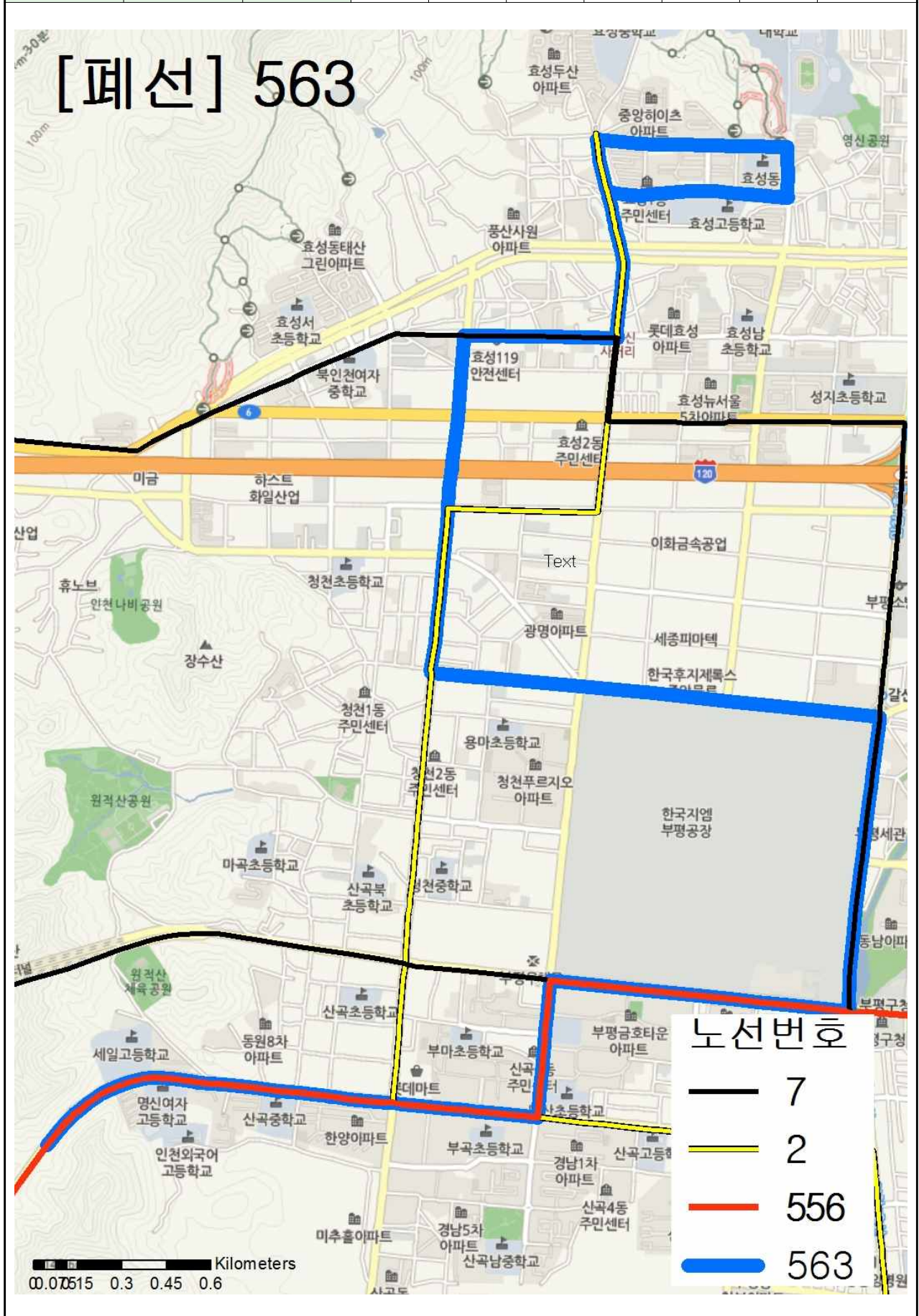


| 지선 | 폐선 | 559 | 현황노선 운행계통      |                |             |             |              |          | 버스회사 |
|----|----|-----|----------------|----------------|-------------|-------------|--------------|----------|------|
|    |    |     | 첫차<br>시간       | 막차<br>시간       | 운행<br>간격(분) | 운행<br>시간(분) | 운행거리<br>(km) | 면허<br>대수 |      |
|    |    |     | 05:25<br>05:25 | 24:10<br>24:10 | 15          | 30          | 5.7          | 2        |      |

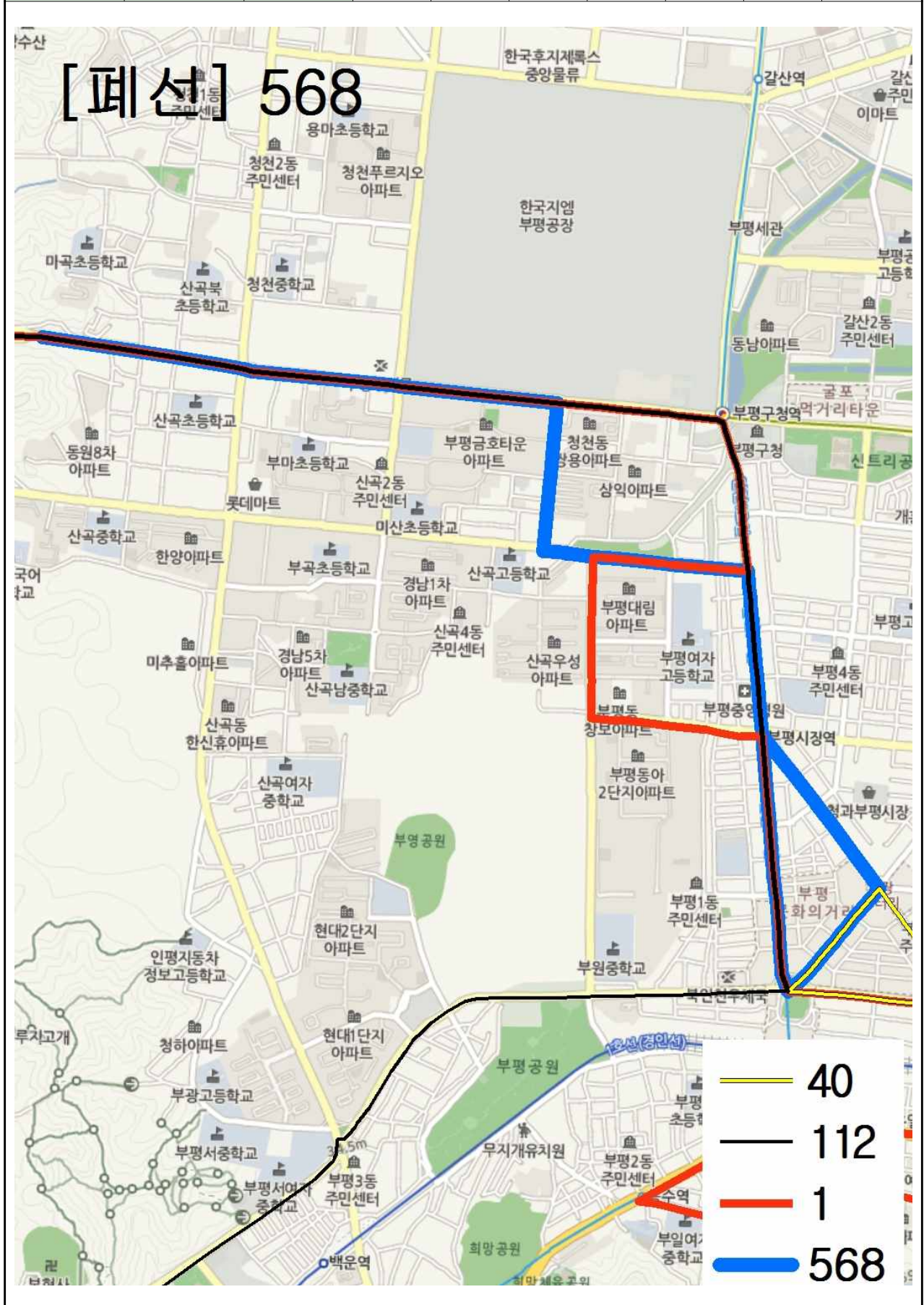




| 지선 | 폐선 | 563 | 현황노선 운행계통 |          |             |             |              |          | 버스회사 |
|----|----|-----|-----------|----------|-------------|-------------|--------------|----------|------|
|    |    |     | 첫차<br>시간  | 막차<br>시간 | 운행<br>간격(분) | 운행<br>시간(분) | 운행거리<br>(km) | 면허<br>대수 |      |
|    |    |     | 05:00     | 23:00    | 20~25       | 105         | 17.9         | 5        |      |

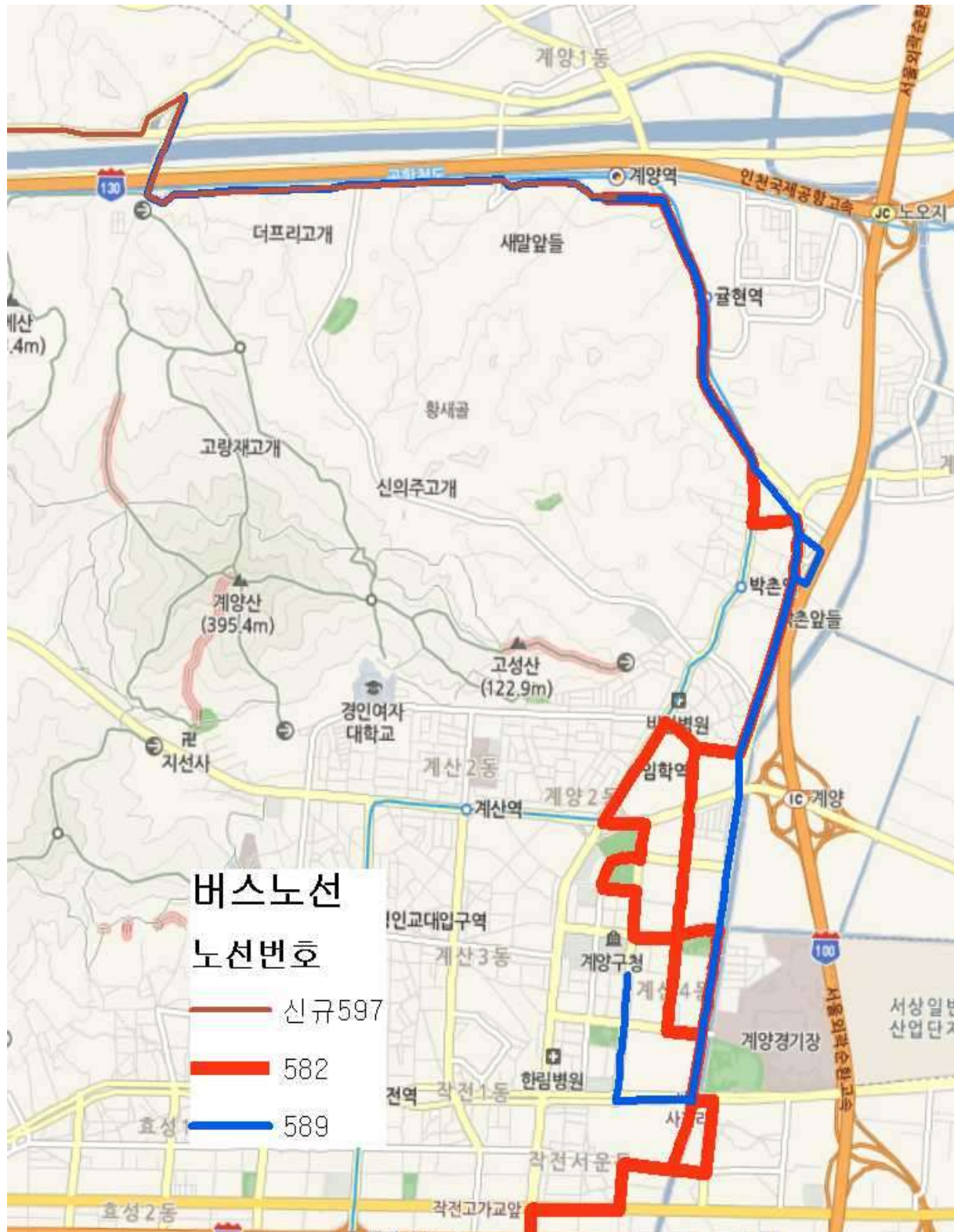


| 지선 | 폐선 | 568 | 현황노선 운행계통      |                |             |             |              |          | 버스회사 |
|----|----|-----|----------------|----------------|-------------|-------------|--------------|----------|------|
|    |    |     | 첫차<br>시간       | 막차<br>시간       | 운행<br>간격(분) | 운행<br>시간(분) | 운행거리<br>(km) | 면허<br>대수 |      |
|    |    |     | 05:30<br>05:45 | 23:55<br>24:08 | 8~10        | 40          | 7.7          | 4        |      |

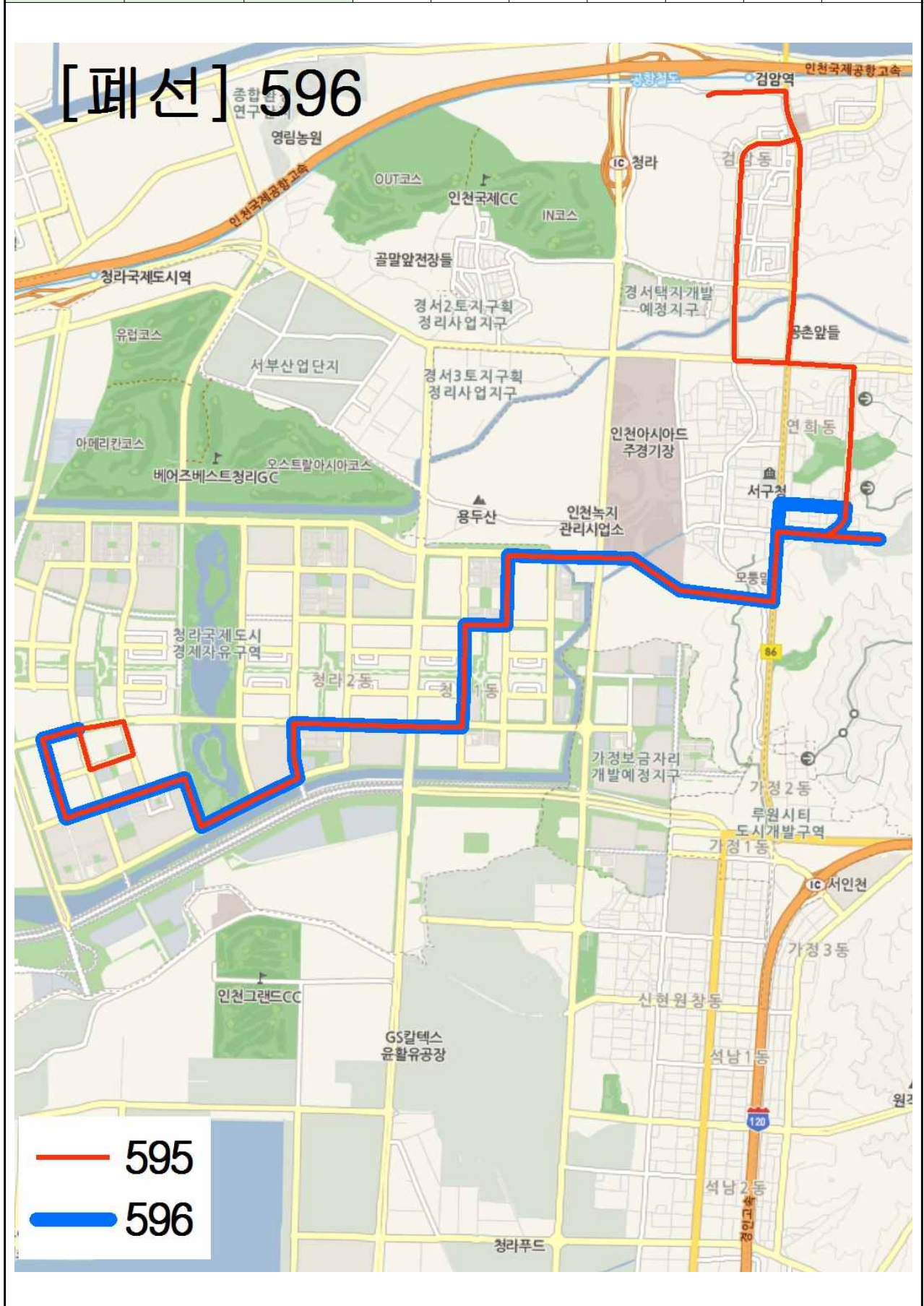




| 지선 | 폐선 | 589 | 현황노선 운행계통      |                |             |             |              |          | 버스회사 |
|----|----|-----|----------------|----------------|-------------|-------------|--------------|----------|------|
|    |    |     | 첫차<br>시간       | 막차<br>시간       | 운행<br>간격(분) | 운행<br>시간(분) | 운행거리<br>(km) | 면허<br>대수 | 태양여객 |
|    |    |     | 05:30<br>06:10 | 22:00<br>22:40 | 40~60       | 80          | 20           | 2        |      |



| 지선 | 폐선 | 596 | 현 황노선 운행계통 |          |             |             |              |          | 버스회사 |
|----|----|-----|------------|----------|-------------|-------------|--------------|----------|------|
|    |    |     | 첫차<br>시간   | 막차<br>시간 | 운행<br>간격(분) | 운행<br>시간(분) | 운행거리<br>(km) | 면허<br>대수 |      |
|    |    |     | 6:00       | 23:00    | 20~22       | 85          | 18.1         | 4        |      |





| 지선 | 폐선 | 740 | 현황노선 운행계통 |          |             |             |              |          | 버스회사 |
|----|----|-----|-----------|----------|-------------|-------------|--------------|----------|------|
|    |    |     | 첫차<br>시간  | 막차<br>시간 | 운행<br>간격(분) | 운행<br>시간(분) | 운행거리<br>(km) | 면허<br>대수 | 논현버스 |
|    |    |     | 6:30      | 18:30    | 터럭<br>배차    | 35          | 12.3         | 1        |      |

