

인천인재평생교육진흥원 인천e배움캠퍼스 학습자 가이드



(재)인천인재평생교육진흥원
Incheon Institute for Talent & Lifelong Education



인천 평생학습 온라인 플랫폼*

인천 e배움캠퍼스

01 회원가입 안내



로그인

학습을 위해서는 로그인이 필요합니다.

User ID

User Id

Password

Password

- 1 ☒ 회원가입 | 문의 02-2183-

인천e배움캠퍼스 회원가입

아이디*

아이디

중복확인

아이디를 입력해주세요.

비밀번호*

비밀번호

비밀번호를 입력해주세요.

비밀번호 확인*

비밀번호 확인

성명*

성명

성별*

☐ 남성 ☐ 여성

생년월일*

생년월일 8자리(19900101)

이메일*

이메일 주소

휴대전화*

휴대전화 번호를 입력하세요.

인증번호 받기

지역*

지역 선택

구/군 선택

4

☐ 개인정보활용 동의 (내보내기)

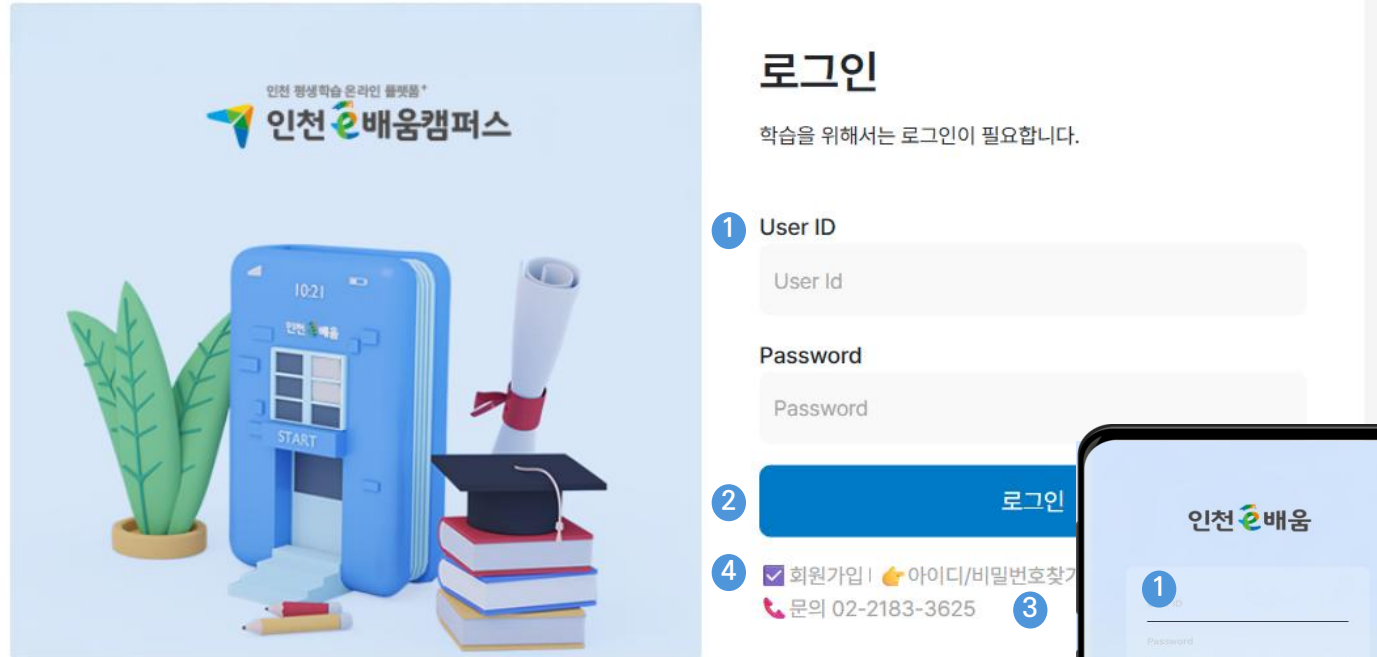
저장

회원가입

인천e배움캠퍼스(<https://incheon.ubob.com>) 회원가입 후 자유롭게 원하는 과정을 학습할 수 있습니다.

- 1. 로그인 버튼 아래 [회원가입]을 클릭합니다.
- 2. 회원가입 페이지에서 정보를 입력합니다.
- 3. 휴대전화 번호 입력 후 [인증번호 받기] 클릭 > 문자로 수신된 인증번호 6자리 입력 후 [인증하기]를 클릭합니다.
※ 휴대전화번호가기 등록되어 있는 경우, 중복 가입은 불가능합니다.
- 4. 개인정보활용 동의 체크 후 [저장]을 클릭합니다.

02 로그인 안내



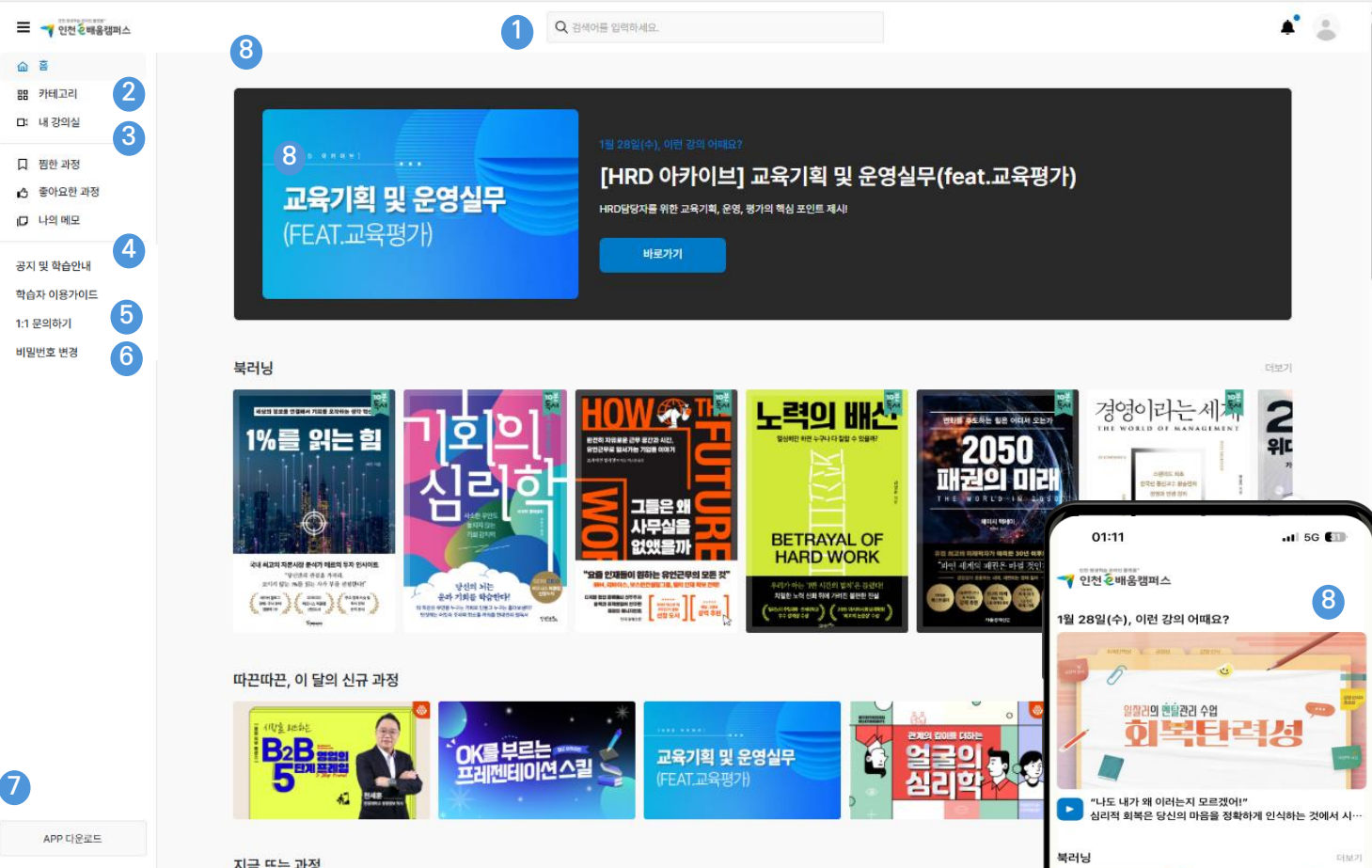
로그인

- 1. 아이디와 비밀번호를 입력합니다.
- 2. [로그인] 버튼을 클릭하여 로그인 합니다.
- 3. 아이디 또는 비밀번호를 모르는 경우, 로그인 버튼 아래 [아이디/비밀번호 찾기] 버튼을 클릭하여 찾을 수 있습니다.
- 4. 아이디 찾기가 안되는 경우, 회원가입 버튼을 클릭하여 회원가입 후 이용 가능합니다.

※ 휴대전화번호가 등록되어 있는 경우, 중복 가입은 불가능합니다.

03 홈 화면 안내

9



주요 메뉴 소개

메인홈에서는 과정 추천과 각 메뉴를 확인할 수 있습니다.

- 1. 검색 : 키워드 기반 과정 검색이 가능합니다.
- 2. 카테고리 : 카테고리별 과정을 확인하고 학습할 수 있습니다.
- 3. 내 강의실 : 학습중인 과정 확인 또는 수료한 과정의 수료증 출력 가능합니다.
- 4. 공지 및 학습안내 : 공지사항을 확인할 수 있습니다.
- 5. 1:1문의하기 : 사이트 이용 중 문의사항을 남길 수 있습니다.
- 6. 비밀번호 변경 : 현재 비밀번호를 변경할 수 있습니다.
- 7. APP 다운로드 : 모바일 앱 설치를 위한 url 전송이 가능합니다. [문자/이메일]
- 8. 메인홈 : 추천과정을 확인하고 학습할 수 있습니다.
- 9. 프로필 : 프로필 정보확인 및 메뉴별 서비스를 제공합니다.

04 학습페이지 안내

1. 플레이 버튼 클릭 시 바로 학습이 가능합니다.

2. 나의 학습지도율을 실시간 확인 할 수 있습니다.

3. 강의 정보, 학습자료, 수강후기 기능을 지원합니다.

4. 강의 배속 설정이 가능하며, 최대 2배속까지 설정 할 수 있습니다.

5. 학습중인 과정의 찜하기, 좋아요, 공유 할수 있습니다.
수료조건 충족 시 수료증 아이콘이 활성화 됩니다.

6. 과정정보와 강사정보를 제공합니다.

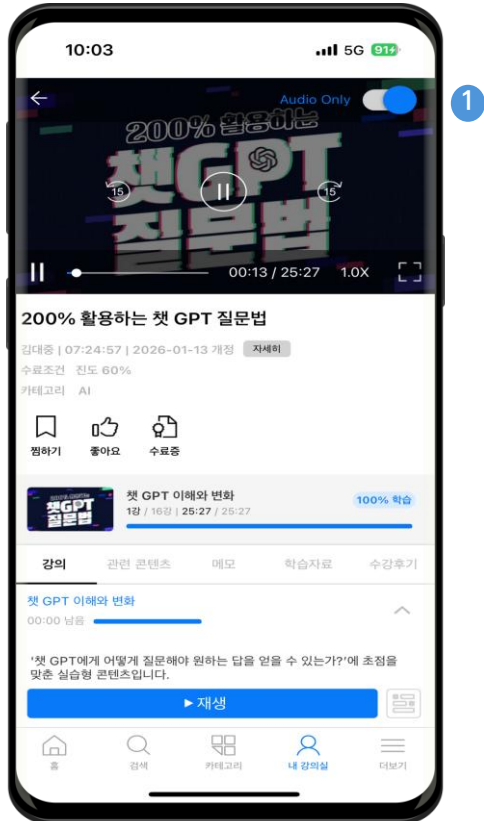
7. 추천과정을 확인할 수 있습니다.

주요 메뉴 소개

학습 페이지에서는 학습이 가능하며, 학습과 관련된 자료를 제공합니다.

- 1. 플레이 버튼 클릭 시 바로 학습이 가능합니다.
- 2. 나의 학습지도율을 실시간 확인 할 수 있습니다.
- 3. 강의 정보, 학습자료, 수강후기 기능을 지원합니다.
- 4. 강의 배속 설정이 가능하며, 최대 2배속까지 설정 할 수 있습니다.
- 5. 학습중인 과정의 찜하기, 좋아요, 공유 할수 있습니다.
수료조건 충족 시 수료증 아이콘이 활성화 됩니다.
- 6. 과정정보와 강사정보를 제공합니다.
- 7. 추천과정을 확인할 수 있습니다.

04 학습페이지 안내_모바일 Audio Only



주요 메뉴 소개

Audio Only 기능 활성화시 오디오로만 학습이 가능합니다.

※ Audio Only 기능 제공 콘텐츠에서만 활성화 가능합니다.

- 1. 플레이어창에서 Audio Only 기능을 활성화 합니다.
- 2. 오디오 학습이 가능합니다.


05 내 강의실(수료증) 안내

주요 메뉴 소개

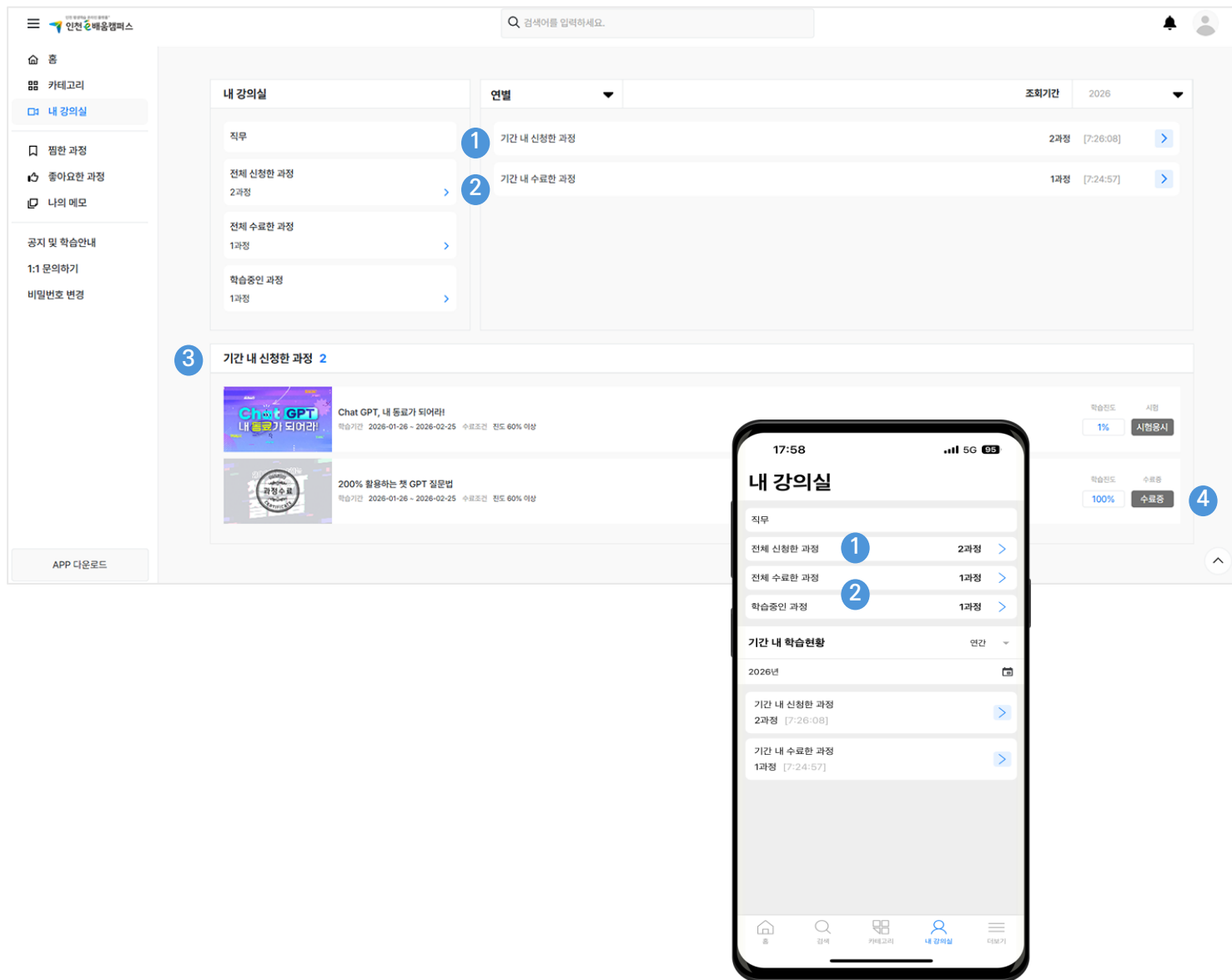
내 강의실에서는 수강중인 과정을 확인할 수 있고 수료한 과정의 수료증을 제공합니다.

내 강의실 목록에 있는 과정은 취소 또는 삭제할 수 없습니다.

- 1. 신청한 과정을 확인할 수 있습니다.
- 2. 수료한 과정만 확인할 수 있습니다.
- 3. 신청(수료)한 과정 목록을 한 눈에 확인할 수 있습니다.
- 4. 수료한 과정의 수료증을 확인할 수 있습니다.



[수료증 샘플]
수료증 내 정보 및 양식은 변경 불가능합니다.



06 1:1문의하기

인천 e배움캠퍼스

검색어를 입력하세요.

홈
카테고리
내 강의실
찜한 과정
좋아요한 과정
나의 메모
공지 및 학습안내
1:1 문의하기
비밀번호 변경

APP 다운로드

많이 하는 질문 1:1 문의

1:1 문의 작성하기

1:1 문의 작성하기

궁금한 점이 있으신가요? 문의를 남겨주세요.

문의하실 내용을 입력해주세요.

이미지 첨부

취소 등록

2:06

← 많이 하는 질문

많이 하는 질문 1:1 문의

1:1 문의 작성하기

테스트 입니다. (유법 정상권) ...

답변완료 | 2026-01-14

1:1 문의 작성하기

문의하실 내용을 입력해주세요.

이미지 첨부

등록

주요 메뉴 소개

학습 중 문의사항이 있는 경우 문의 게시판을 통해 문의할 수 있습니다.

- 1. 1:1 문의하기 > 작성하기 버튼을 클릭합니다.
- 2~3. 문의내용을 작성 후 등록버튼을 클릭합니다.
문의 내용에 따라 답변까지는 수일이 소요될 수 있습니다.

07 회원정보 수정

주요 메뉴 소개

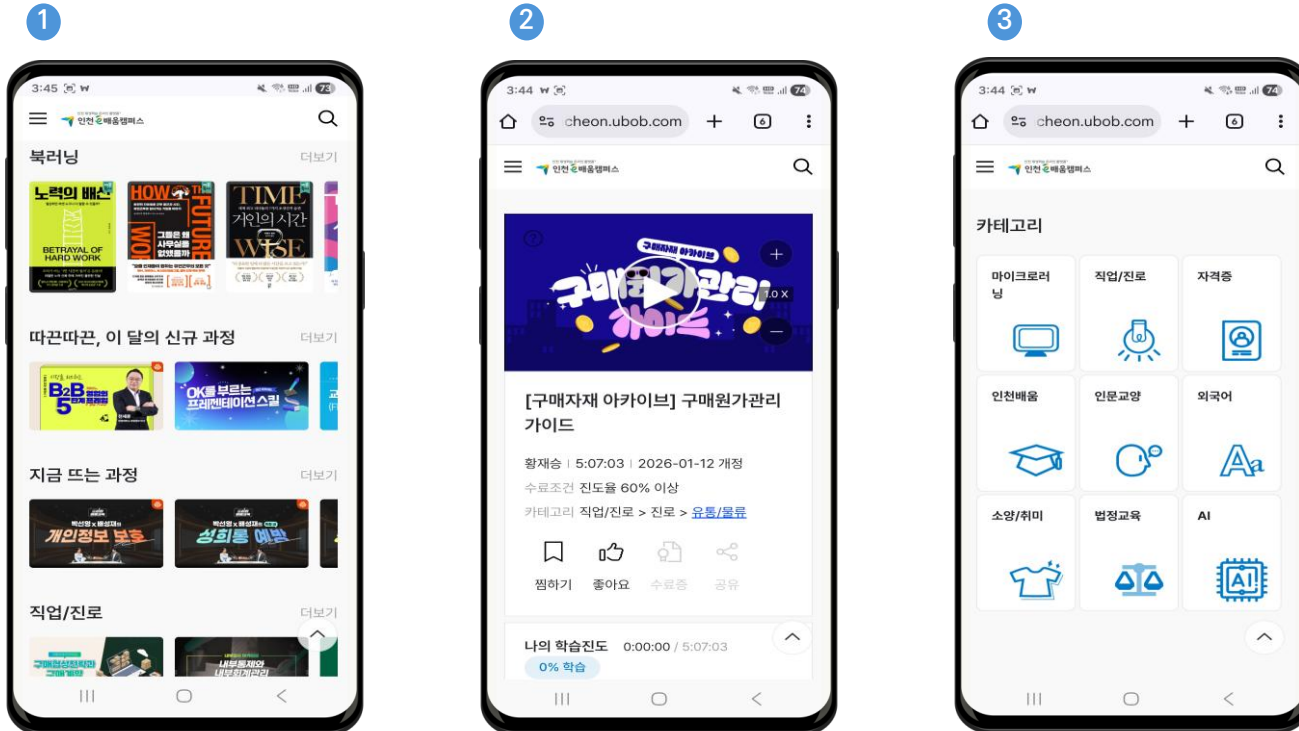
회원정보를 수정할 수 있습니다.

- 1. 홈화면 우측 상단 프로필(원형 아이콘)에서 이름을 클릭합니다.
- 2. [프로필 수정] 버튼을 클릭 후 회원정보를 수정할 수 있습니다.

※ 일부 회원정보는 수정이 불가능합니다.

The screenshot displays the Incheon e-learning Campus interface. On the left is a sidebar with navigation links: 홈, 카테고리, 내 강의실, 찜한 과정, 좋아한 과정, 나의 메모, 공지 및 학습안내, 학습자 이용가이드, 1:1 문의하기, and 비밀번호 변경. At the bottom of the sidebar is an 'APP 다운로드' button. The main content area features a large banner for '성과관리 프레임워크' (Performance Management Framework) with a '바로가기' button. A user profile dropdown menu is open, showing the user's name '인천e배움' and options: 내 강의실, 공지 및 학습안내, 많이 하는 질문, and 로그아웃. Below the banner, there's a '북러닝' section with a book cover for '2040 위대한 격차의 시작'. Overlaid on the bottom right is the '프로필' (Profile) editing form. It includes a user profile card with the name '인천e배움' and ID 'ubobtest1', and buttons for '비밀번호 변경', '프로필 수정', and '회원탈퇴'. The form fields below are: 이메일 (Email), 연락처 (Contact), 학습독려 허용 (Learning encouragement allowed) with checkboxes for 알림톡 (checked) and 이메일 (checked), and 성별 (Gender) with a '미선택' (Not selected) option.

08 모바일 Web 학습하기



주요 메뉴 소개

별도 앱 설치 없이 모바일 Web 환경에서도 PC와 동일하게 이용하실 수 있습니다.

- 1. 홈 화면 : 키워드 기반 과정 검색이 및 추천과정을 확인하고 학습할 수 있습니다.
- 2. 학습 페이지: 과정을 학습할 수 있습니다.
- 3. 카테고리 : 카테고리별 과정을 확인하고 학습할 수 있습니다.

09 모바일 App 다운로드

1

APP 다운로드

2

APP 다운로드

입력해주신 정보로 앱 설치 URL을 보내드립니다.
*기업코드 : 537791

휴대전화 01012345678 보내기

OR

이메일 주소 ubob@ubob.com 보내기

☐ 휴대전화 번호/이메일 주소를 나의 프로필에 적용합니다.
* 이에 동의하시야 문자 발송 및 이메일 발송이 가능합니다.

닫기

주요 메뉴 소개

모바일 App에서도 학습을 지원합니다.

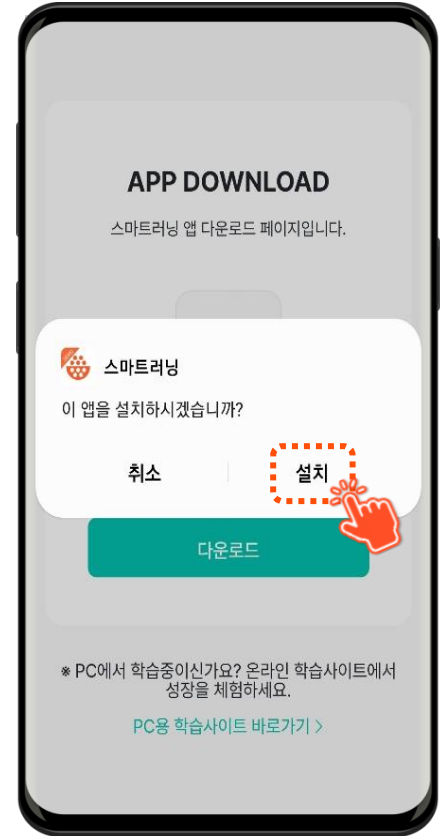
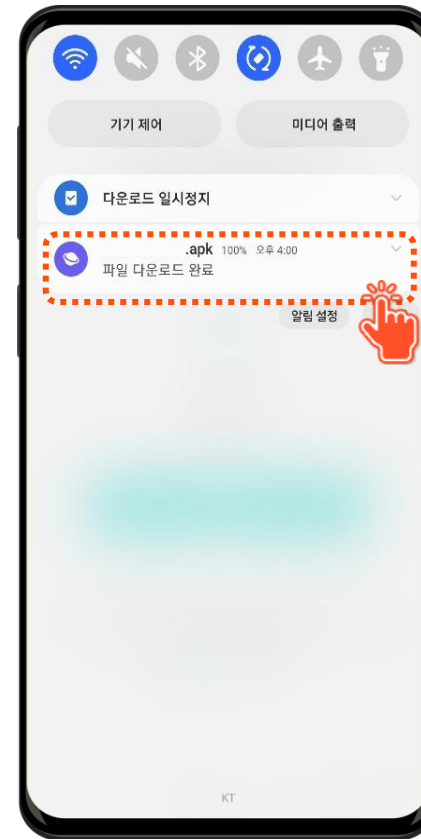
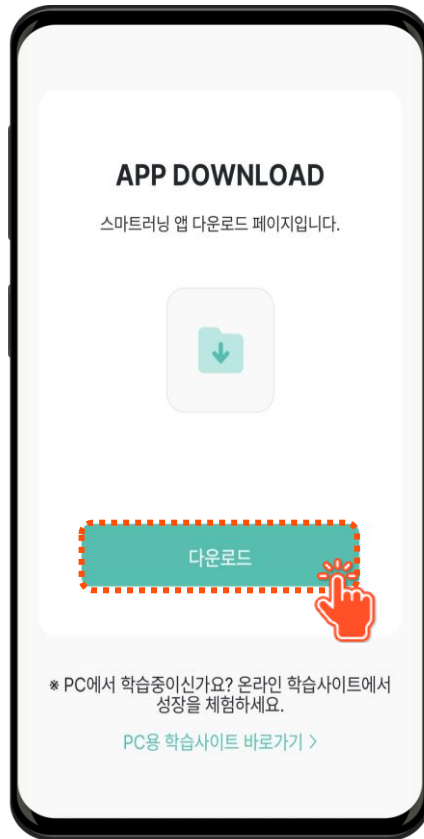
단, 모바일 App 사용 시 계정정보 연동이 불가합니다. 아래 로그인 방법을 확인 후 이용해주세요.

- 모바일 App 설치 후 로그인 방법
회원가입 시 등록한 아이디/비밀번호를 입력합니다.
* 아이폰의 경우, 최초로그인시 기업코드 537791 입력
- 1. APP 다운로드 버튼 클릭 시 url 전송 팝업이 활성화 됩니다.
- 2. 휴대전화 또는 이메일 주소로 모바일 앱 설치 url을 발송합니다.
- 3. 수신된 url 확인 후 모바일 앱을 설치 합니다.

09 모바일 App 다운로드

안드로이드(Android)

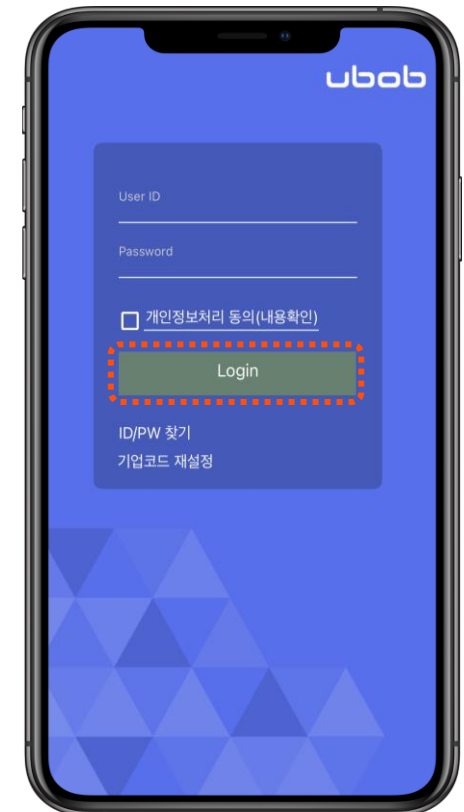
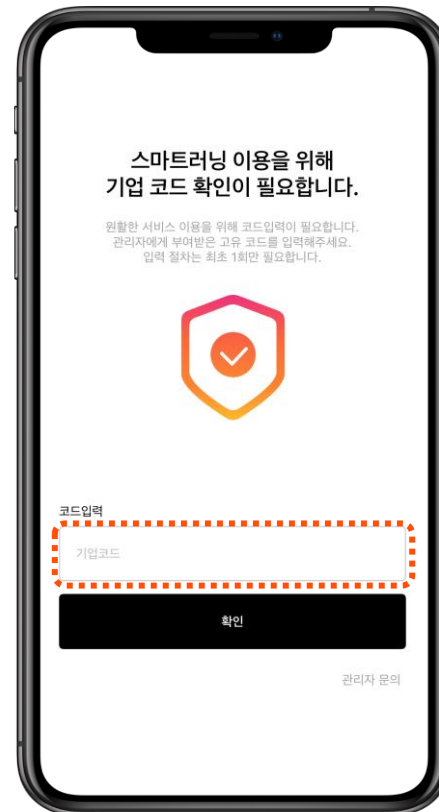
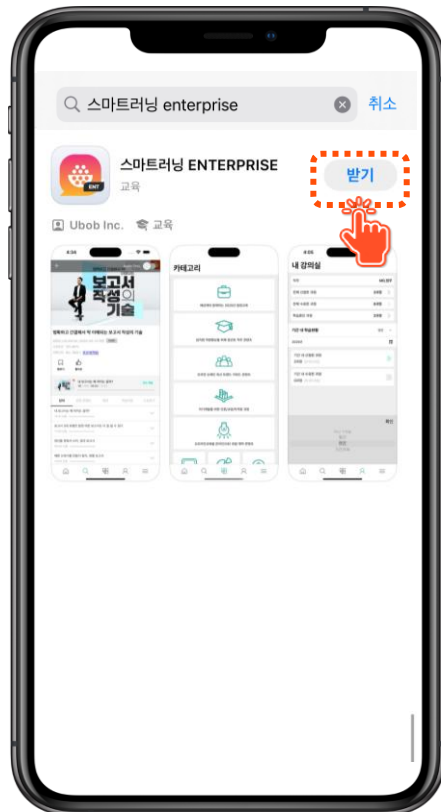
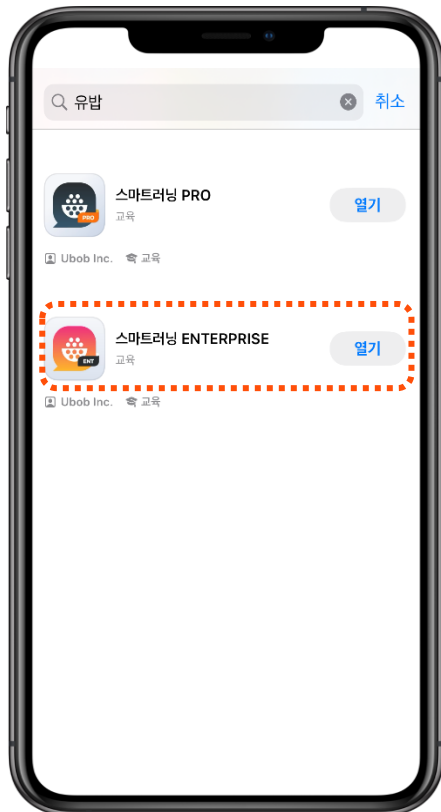
- 다운로드 페이지에서 다운로드 버튼을 클릭 합니다
- 다운로드가 완료되면 알림창을 내려 apk 파일을 클릭합니다.
- 설치버튼을 눌러 애플리케이션 설치를 완료합니다.



09 모바일 App 다운로드

iOS(아이폰)

- App Store에서 '유밥'을 검색 합니다.
- '스마트러닝 ENTERPRISE 앱'을 다운로드 합니다.
- 설치가 완료되면 홈 화면에 스마트러닝 앱 아이콘이 생성됩니다.
- 앱 실행 후 537791 기업코드를 입력한 후 로그인 합니다.



원하는 과정을 자유롭게 학습해보세요!
감사합니다.