



서구TV '구독' 가이드

인천 서구청 소통협력담당관



2020.9.

들어가기 전.

서구 TV '구독' 가이드는
이미 트렌드를 자리잡은 유튜브를 통해

서구의 유익한 정보와 흥미로운 콘텐츠를
더욱 널리 알리고자 하는 간절한 마음으로
만들었습니다.

전혀 어렵지 않으니
하나하나 살펴봐주세요.



목차

1. 유튜브 '구독'의 개념
2. 유튜브 구독 시 준비 사항
3. 모바일 버전
4. PC 버전
5. 구글 계정을 잊어버렸을 시
6. 구글 계정이 없을 시

1. 유튜브 '구독'의 개념

먼저 유튜브는 무엇이며 구독이 왜 중요한지를 살펴봅시다.



1 '구독'을 왜 눌러야 할까?

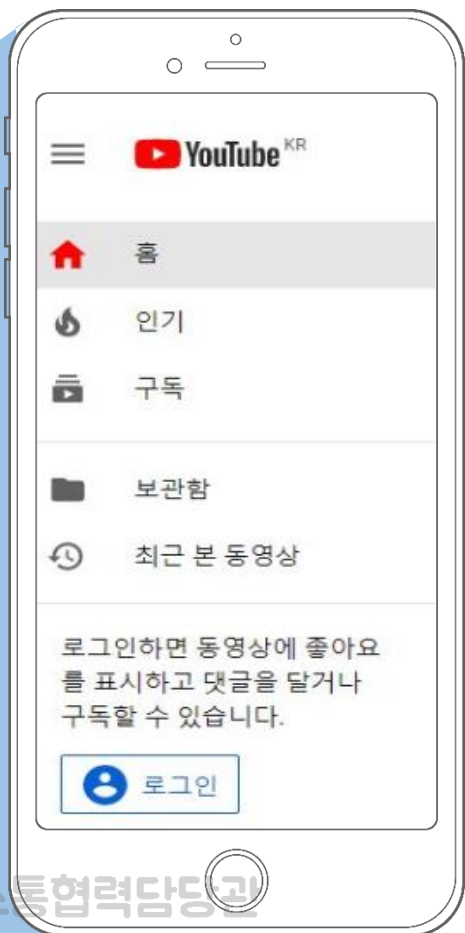
유튜브 안에는 수많은 채널들이 존재하며, 서구TV 채널의 '구독' 버튼을 누르면 서구TV에서 제작하는 유익하고 흥미로운 영상 콘텐츠를 쉽게 볼 수 있습니다.

2 서구TV 구독자가 많아지면 무엇이 좋은가?

구독자가 많아질수록 유튜브의 알고리즘을 통해 서구의 영상 콘텐츠가 유튜브 사용자들에게 더욱 널리 확산되며 홍보 채널로서 큰 영향력을 가질 수 있습니다.

2. 유튜브 구독 시 준비사항

유튜브를 제대로 활용하려면 구글계정을 통해 로그인되어 있어야 합니다



- 1 유튜브의 다양한 영상 콘텐츠와 기능을 모두 이용하기 위해서는 구글 계정이 필요 합니다.
- 2 해당 화면처럼 구글 계정에 로그인이 되어 있는 상태가 아니라면 유튜브의 구독 버튼을 누를 수가 없습니다.
- 3 만일 유튜브에 로그인이 되지 않았다면, 빠르게 구글 계정을 찾거나 생성할 수 있으니 가이드 5번, 6번 항목을 참조하여 주시기 바랍니다.

※안드로이드폰 사용자의 경우 대부분이 구글 계정을 이미 가지고 있으니 참고 부탁드립니다.

3. 모바일 버전

1 스마트폰에서 유튜브 앱 실행



2 유튜브 상단 검색창에서 서구TV or 인천 서구 검색



3 구독버튼 터치



4. PC 버전



1 포털사이트에서
유튜브 검색 후 접속

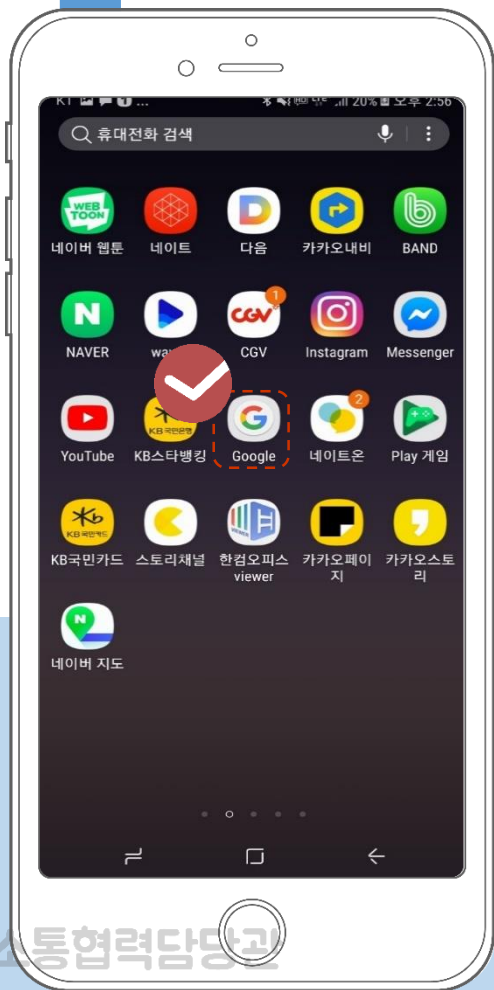
2 유튜브 상단 검색창
에서 서구TV 검색

3 구독버튼 클릭

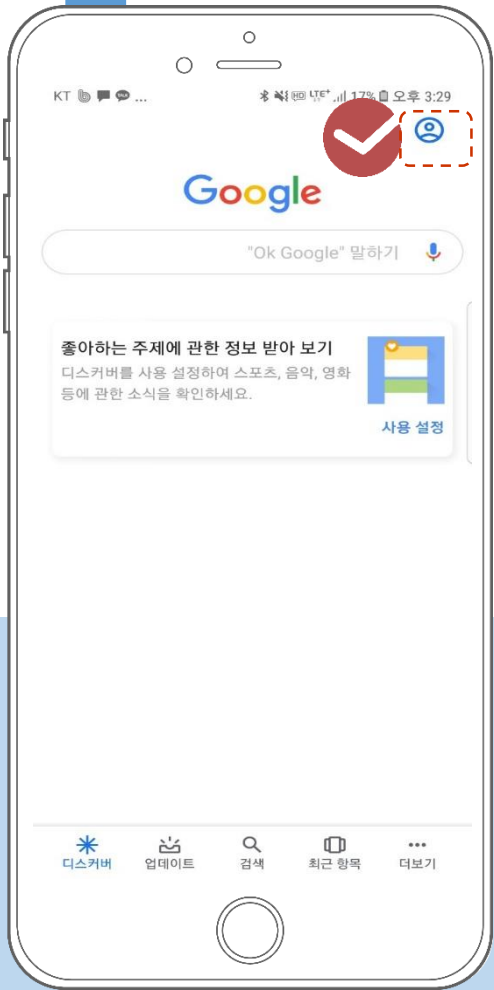
5. 구글 계정을 잊어버렸을 시

구글 계정 찾기

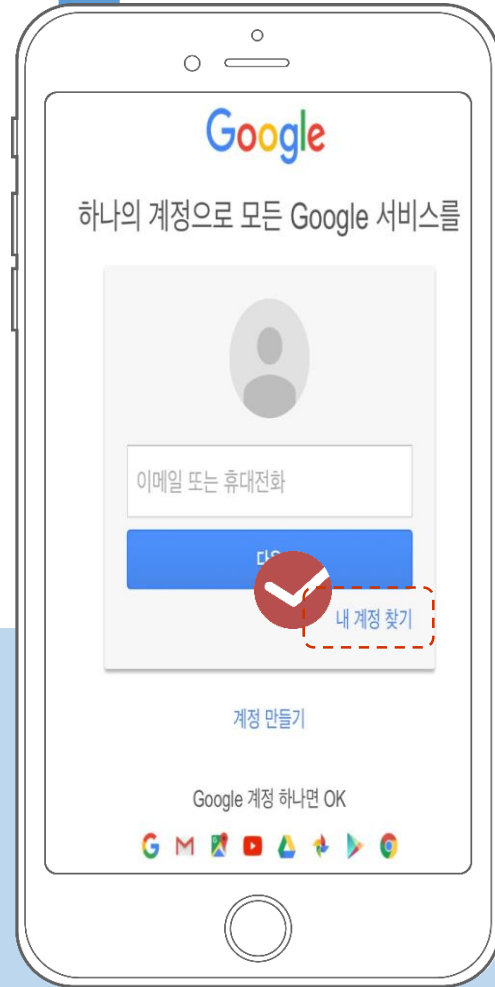
1 구글 앱 터치



2 구글 로그인 터치



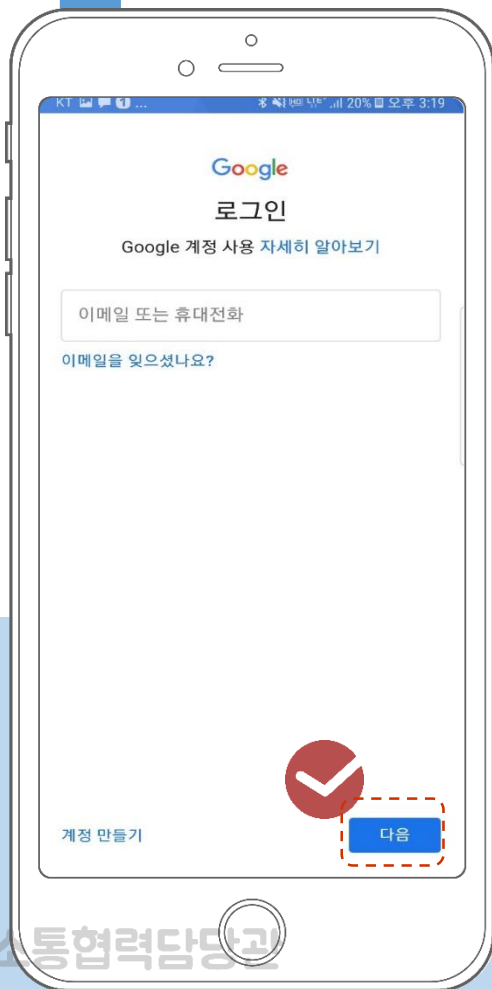
3 내 계정 찾기 버튼 터치



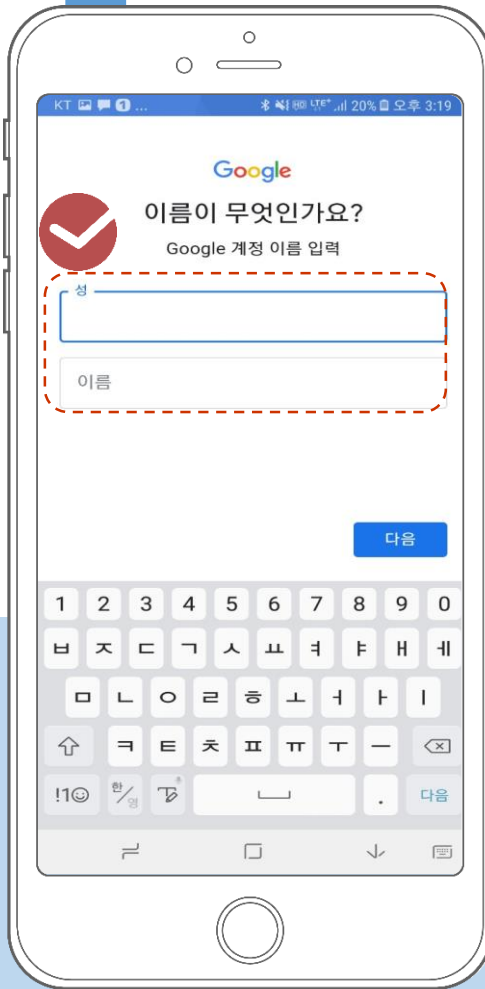
5. 구글 계정을 잊어버렸을 시

구글 계정 찾기

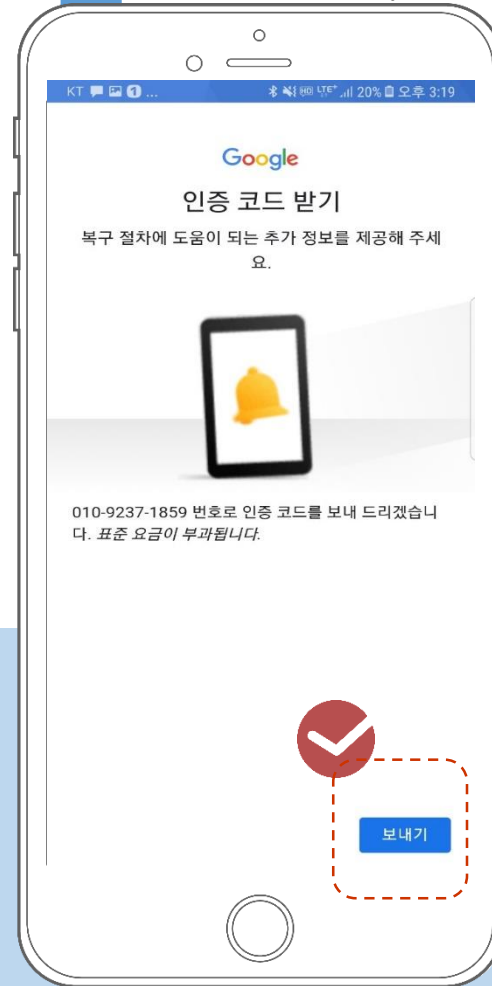
4 전화번호 기입 후
'다음' 터치



5 성, 이름 기입 후
터치



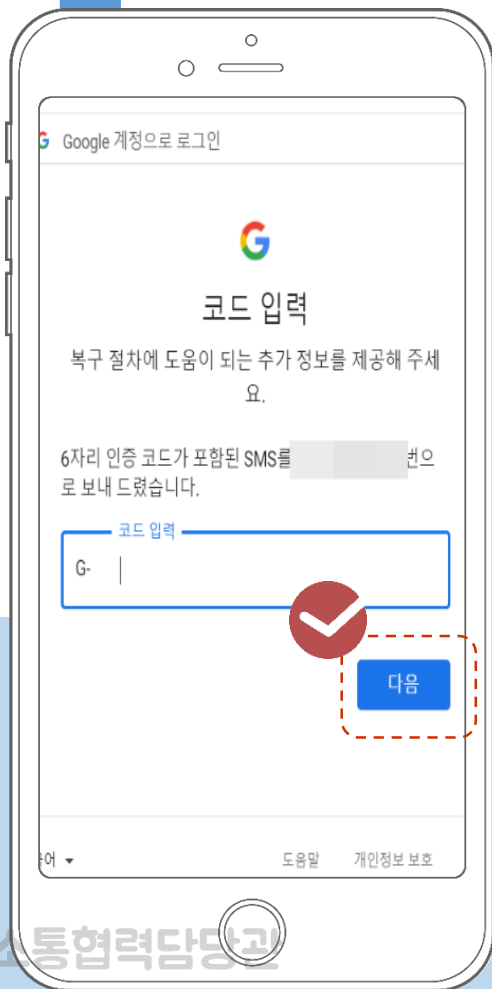
6 기입한 전화번호로
인증 코드 받기



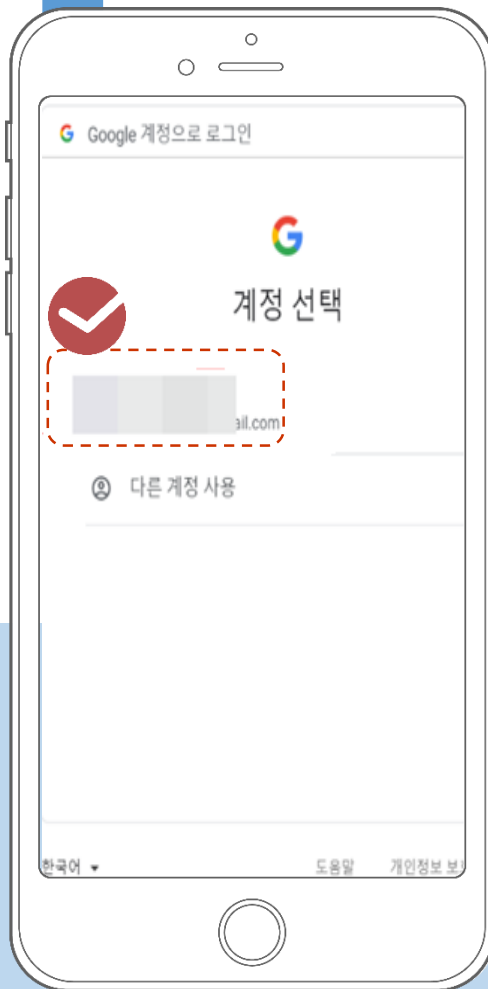
5. 구글 계정을 잊어버렸을 시

구글 계정 찾기

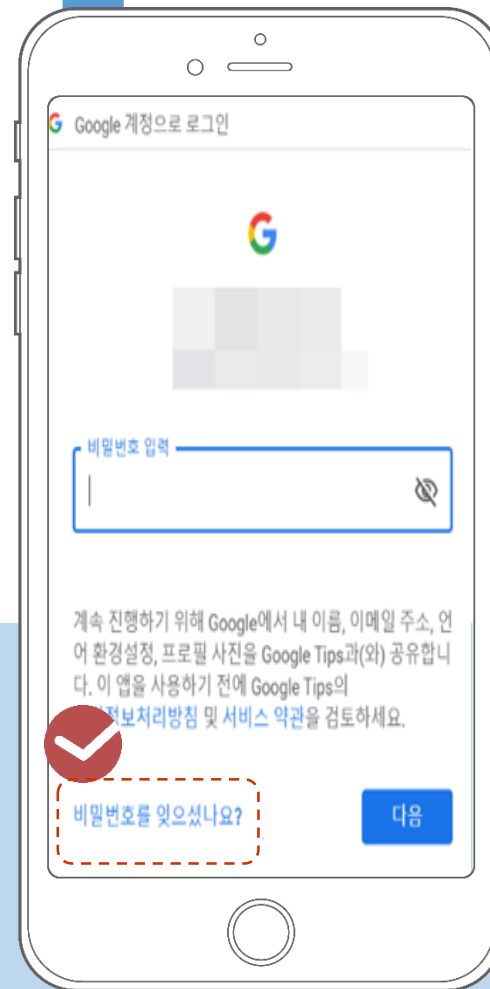
7 발송된 코드번호 입력 후 '다음'



8 가입한 계정 확인



9 비밀번호 찾기



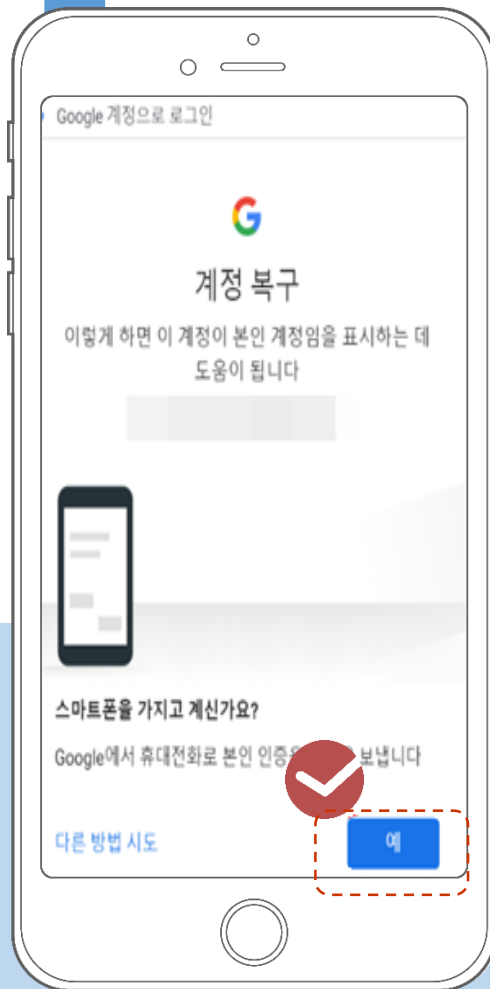
5. 구글 계정을 잊어버렸을 시

구글 계정 찾기

10 다른 방법 시도 터치



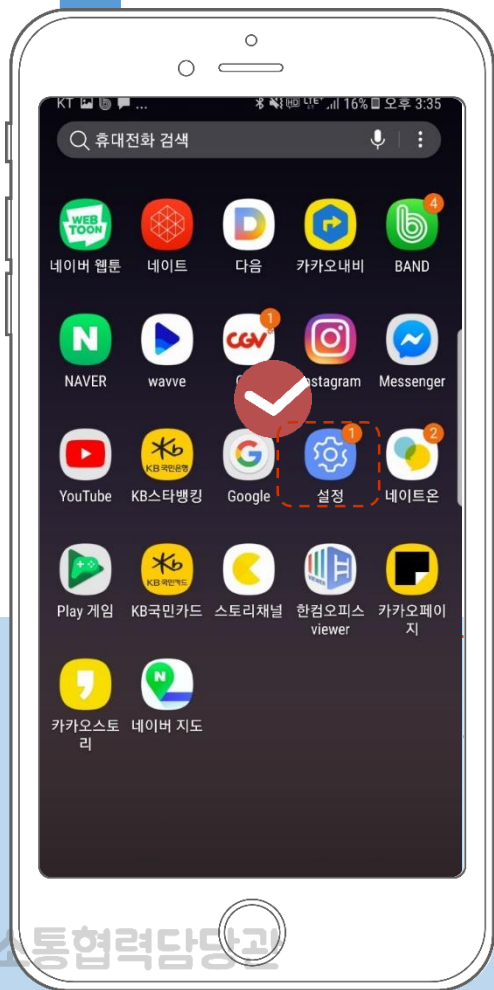
11 휴대폰 인증 찾기를 통해 계정 ID와 동일하게 비밀번호 복구



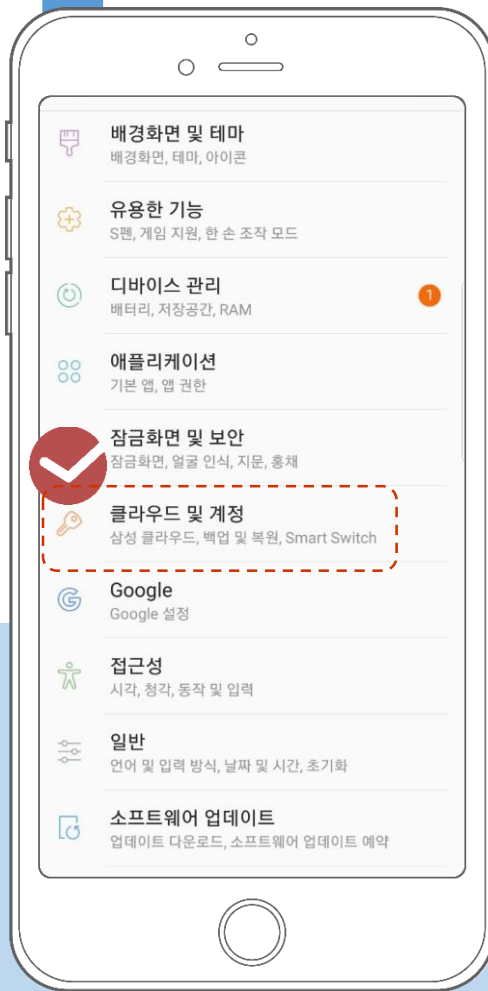
6. 구글 계정이 없을 시

구글 계정 생성

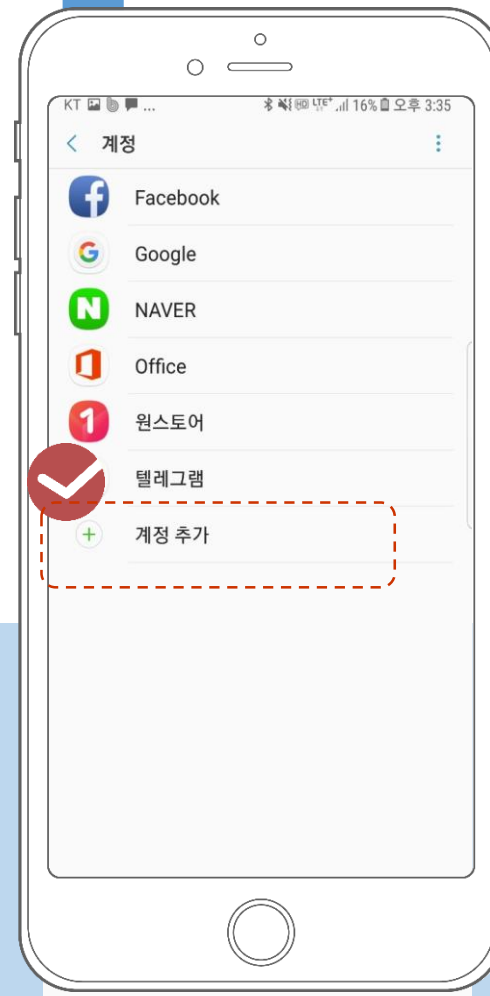
1 (안드로이드 기준) 설정 터치



2 클라우드 및 계정 터치



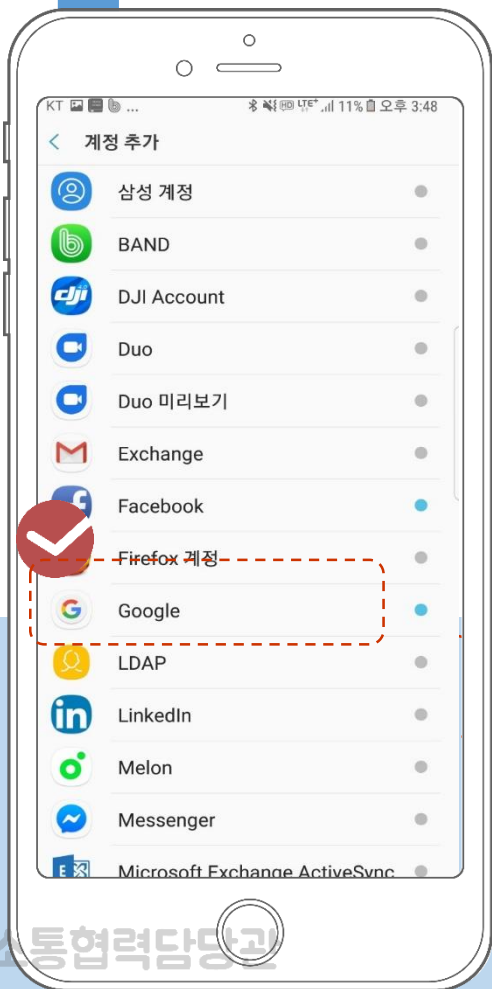
3 계정 추가 터치



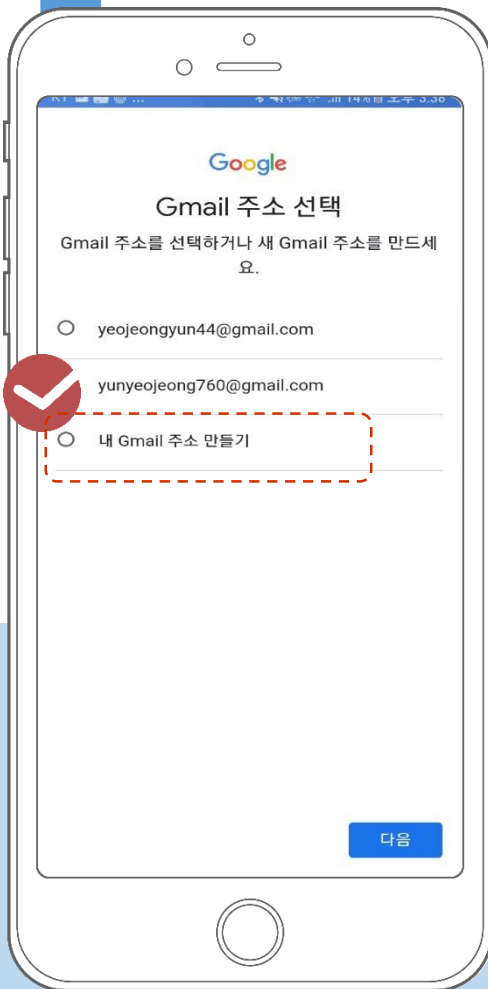
6. 구글 계정이 없을 시

구글 계정 생성

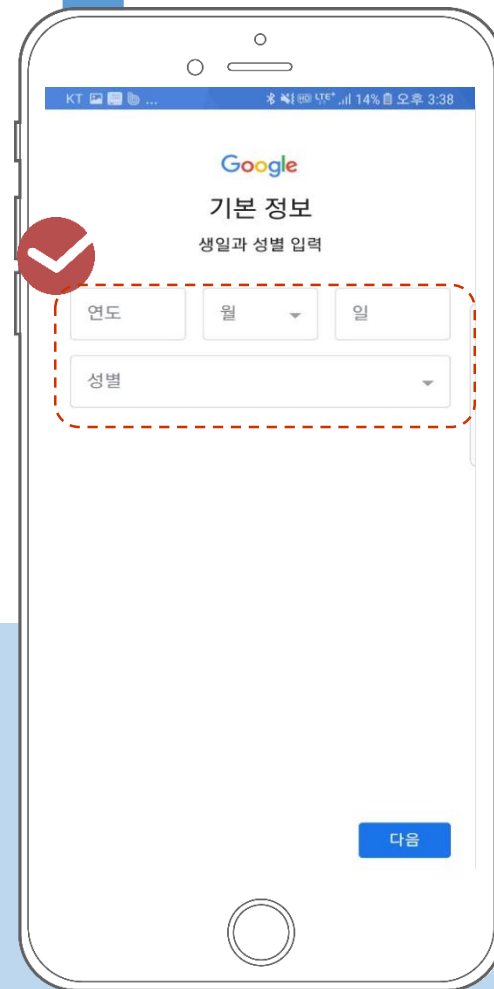
4 구글 터치



5 내 Gmail 주소 만들기



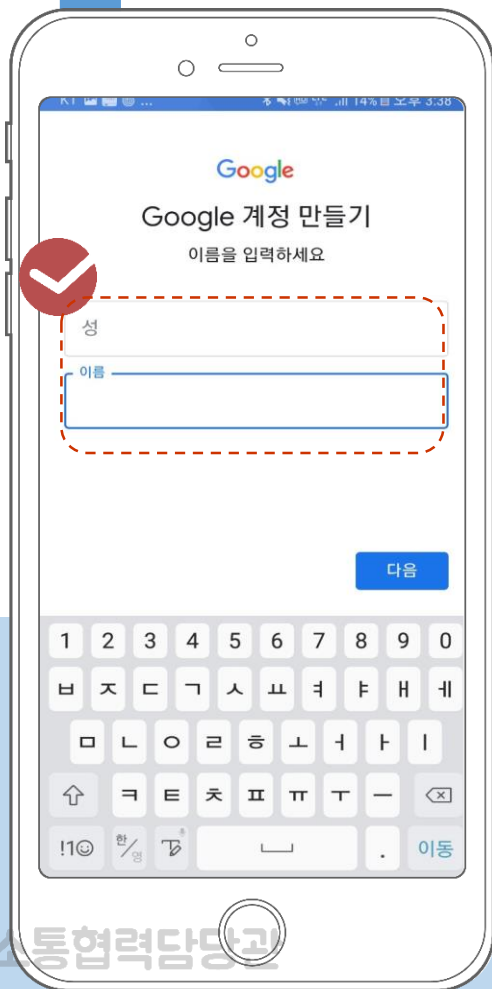
6 생년월일, 성별 기입 후 다음 터치



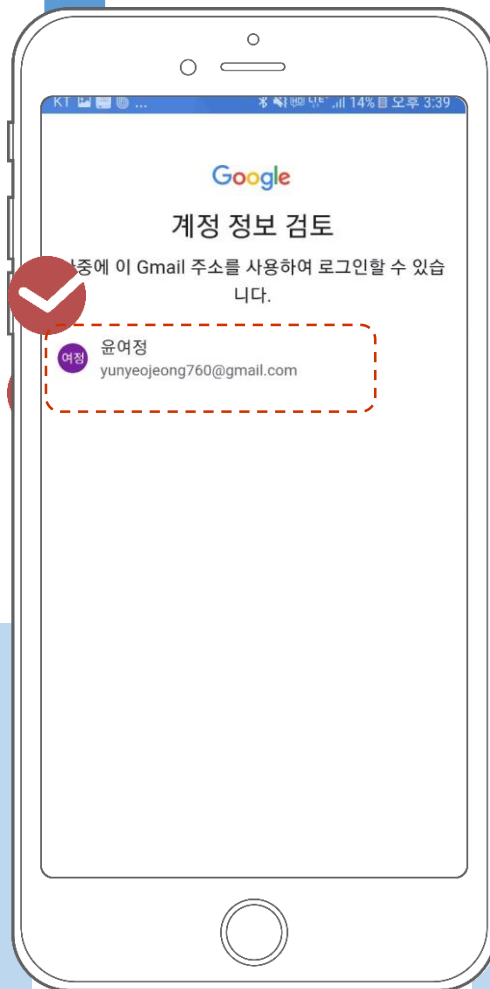
6. 구글 계정이 없을 시

구글 계정 생성

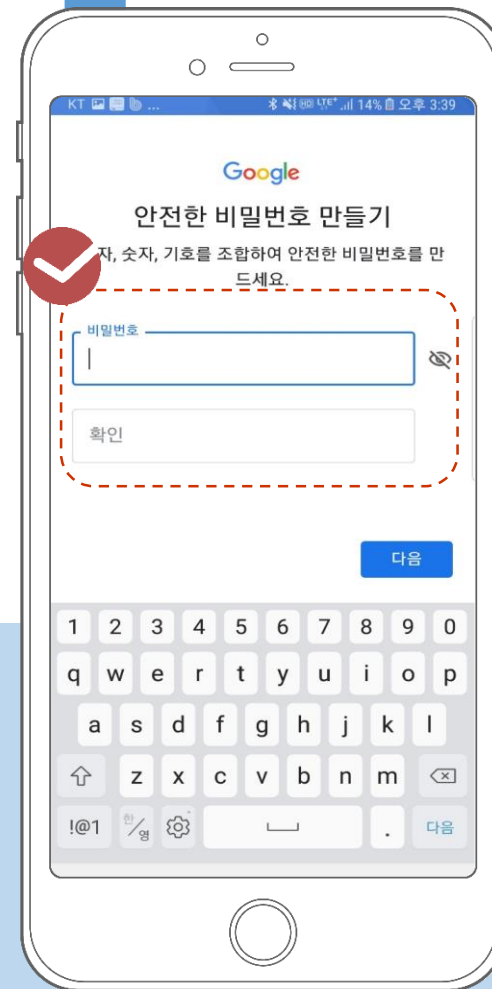
7 성, 이름 설정



8 내 Gmail 주소 만들기



9 비밀번호 설정 하면 완료



서구TV 구독 가이드를 다 보신 분들!
'구독'과 '좋아요'는 서구를 향한 사랑입니다.

감사합니다!