

# 디지털새싹 「방학중 SW·AI교육 캠프」

(자료제공: 교육부 디지털교육전환담당관 ☎ 044-203-7052)

## 디지털새싹 「방학중 SW·AI교육 캠프」 겨울방학에 열립니다!

### 방학중 SW·AI교육 캠프는?

전국 초·중·고 학생들의 디지털 역량 함양을 위해 학교·대학·민간(공공기관, 기업) 등 총 100여개 기관이 다양한 SW·AI교육 프로그램을 제공하는 사업



### 캠프의 추진목적은?

- 정보교육이 확대되는 '25년 이전까지 초·중·고 학생들에게 디지털 교육 기회 제공
- 중학교 재학 중 정보교육을 필수로 이수하지 않은 고3 학생들의 디지털 소양 제고
- 학생들이 즐겁게 체험하는 과정을 통해 SW·AI에 대한 관심과 흥미를 유발하고 기초적인 디지털 역량을 갖출 수 있도록 지원

### 캠프 내용은?

- 정규 교육과정과 연계하여 초·중·고 학생들의 발달 단계에 맞는 SW·AI 관련 놀이·체험 활동, 프로젝트 기반 공동학습 및 코딩 실습 등의 SW·AI 교육 제공

### 예시

- 정규교과와 연계한 SW·AI교육 기초과정 및 심화과정
- 특수교육대상자, 다문화 배경 학생, 도서·벽지 거주 학생 대상 특별과정 등



- 학교를 찾아가는 캠프, 대학과 기업에 모여서 배우는 캠프 등 다양한 프로그램 운영

### 캠프 운영시기 및 참여 방법

- 올해 12월 겨울방학부터 내년 2월 말까지 캠프 진행
- 12월 19일(월)부터 인터넷 주소창에 "디지털새싹.com" 을 입력하면 신청 방법 등 확인 가능

병영생활 고충상담, 성폭력·군범죄 신고 / 상담  
「국방헬프콜 ☎ 1303」

(자료제공: 국방부 조사본부 ☎ 02-748-1973)



The poster features a light yellow background with decorative icons of a telephone, a plant, and a heart. At the top right is the logo of the Ministry of National Defense. The central graphic shows two stylized human figures, one blue and one multi-colored, with the text '국방헬프콜 1303' in large, bold letters. Below this, there is a list of services provided and an illustration of four military personnel saluting. At the bottom, there is a dark brown banner with search and social media icons.

대한민국 국방부  
Ministry of National Defense

국방헬프콜  
1303

병영생활 고충,  
군범죄·성폭력,  
방위사업비리,  
병영안전 신고/상담

24시간 365일! 「국번없이 ☎1303」  
군전화, 공중전화, 일반전화, 휴대전화 모든 전화로 신고/상담 가능

사이버 신고/상담은 [국방헬프콜](#) 검색 [Ch](#) [국방헬프콜](#) +

# 6·25 비정규군 공로자 보상신청 안내

(자료제공: 국방부 6·25 비정규군 보상지원단 ☎02-6424-5502)



대한민국 국방부  
Ministry of National Defense  
비정규군 공로자 보상심의위원회

## 6·25비정규군 공로자 보상신청 안내

■ 신청기간 2021. 10. 14(목) ~ 2023. 10. 15(일)

■ 신청대상 비정규군 공로자 및 유족

### ※ 비정규군이란

1948년 8월 15일부터 1953년 7월 27일까지의 기간동안 「국군조직법」에 따른 국군이 아닌 신분으로 다음 각 목의 조직이나 부대에 소속되어 적의 점령·지배·활동 지역으로 침투하여 수행한 적 병력살상, 주요시설 파괴, 화력유도 등 유격 또는 첩보수집 활동을 수행한 사람을 말한다.

- 미국 극동사령부 주한연락처(Korea Liaison Office)
- 미군 8240부대(한국군 8250부대로 전환된 인원)
- 그 밖에 대통령령으로 정하는 조직 또는 부대
  1. 미국 극동공군사령부 첩보부대
  2. 미국 중앙정보국(Central Intelligence Agency) 첩보부대
  3. 그 밖에 제4조제1항 각 호 외의 부분에 따른 비정규군 공로자 보상심의위원회가 비정규군이 소속된 것으로 인정하는 조직 또는 부대

### ■ 접수방법

- 우편(등기) 또는 방문 접수(국방부 민원실)
  - 우편 : 서울시 용산구 이태원로 22, 6·25 비정규군 보상지원단(우편번호 : 04383)
  - 방문 : 국방부 종합민원실 1층 비정규군 보상신청 접수처(평일 : 09:00~18:00, 토·일 공휴일 : 미접수)

### ■ 신청서식 및 서류

- 국방부 홈페이지-비정규군보상위원회에서 다운로드 가능
- 가까운 읍·면·동 행정복지센터에서 신청서식 출력 가능

■ 기타 문의사항 02-6424-5502 ~ 5505

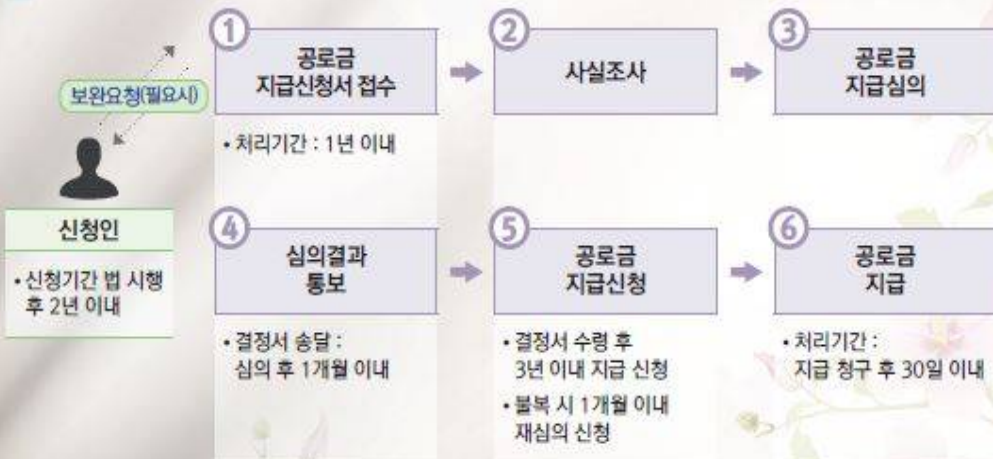


비정규군 공로자 보상심의위원회

## 공로금 신청시 구비서류

<p>공로자(본인)가 직접 신청하는 경우</p>	<ol style="list-style-type: none"> <li>1. 공로금 지급신청서[별지 제1호서식]                     <ul style="list-style-type: none"> <li>* 입원, 이민, 기타 사유로 공로자를 대신하여 대리인이 신청시 공로금 신청 위임장 [별지 제3호서식] 확인기관의 장 확인을 받아 제출</li> </ul> </li> <li>2. 공로자(본인) 주민등록표 초본 1부                     <ul style="list-style-type: none"> <li>* 공로금 지급신청서 하단에 행정정보 공동이용에 동의할 경우 미제출</li> </ul> </li> <li>3. 비정규군 활동서[별지 제2호서식]</li> <li>4. 증빙자료(제출 가능한 자료만 제출)                     <ul style="list-style-type: none"> <li>* 참전확인증, 제대증, 전역증, 비정규군 신분증, 명령지, 복무확인서, 근무당시 사진 등 비정규군 활동을 소명할 수 있는 자료들</li> </ul> </li> </ol>
<p>유족이 신청하는 경우</p>	<ol style="list-style-type: none"> <li>1. 공로금 지급신청서[별지 제1호서식]</li> <li>2. 신청자 주민등록 초본 1부                     <ul style="list-style-type: none"> <li>* 공로금 지급신청서 하단에 행정정보 공동이용에 동의할 경우 미제출</li> </ul> </li> <li>3. 비정규군 활동서[별지 제2호서식]</li> <li>4. 공로자 제적등본 또는 공로자와의 가족관계 기록사항에 관한 증명서</li> <li>5. 유족대표자 선정서 또는 다수신청인 서명서                     <ul style="list-style-type: none"> <li>가. 대표자 1인에게 공로금 수령을 위임하는 경우(유족대표자 선정서 작성) [별지 제4호서식]                             <ul style="list-style-type: none"> <li>* 위임을 받는 대표자의 주민등록표 초본1부</li> <li>* 대표자에게 위임하는 위임자 각각의 인감도장 날인 및 인감증명서 1부 (서명으로 대체할 경우에는 서명 후 서명과 동일한 본인서명사실확인서로 대체 가능)</li> </ul> </li> <li>나. 2명 이상의 신청인이 개인별 공로금을 수령하고자 하는 경우(다수신청인 서명서 작성) [별지 제5호서식]                             <ul style="list-style-type: none"> <li>* 신청인 각 개인의 주민등록표 초본 1부</li> </ul> </li> </ul> </li> <li>6. 증빙자료(제출 가능한 자료만 제출)                     <ul style="list-style-type: none"> <li>* 참전확인증, 제대증, 전역증, 비정규군 신분증, 명령지, 복무확인서, 근무당시 사진 등 비정규군 활동을 소명할 수 있는 자료들</li> </ul> </li> </ol>

## 보상절차



# 국민과 함께하는 6·25전사자 유해발굴사업

(자료제공 : 국방부유해발굴감식단 계획운영처 ☎02-811-6526)



국유민 누리집

국민과 함께하는

## 6·25전사자 유해발굴사업

### » 호국영웅의 소재를 제보해 주세요!

- **제보대상**  
6·25전쟁 당시 전사한 국군, 경찰, 학도병, UN군 유해
- **제보내용**
  - 6·25전쟁 당시 전사자 직접매장, 목격 또는 들은 내용
  - 군복무 시절 전사자 유해, 유품을 목격했거나 들은 내용
  - 일상 활동(영농, 등산, 약초채취 등) 및 각종 공사간 전사자추정유해, 유품을 직접 발견했거나 들은 내용
- 유해소재 제보시 **최대 70만원** 포상금


### » 쉽고 빠른 유가족 유전자 시료채취

- **참여대상**  
전사자 유해를 찾지 못한 친·외가 8촌 이내 유가족
- **참여방법** 가까운 보건소(자소), 군병원, 예비군부대, 병무청, 보훈병원(요양원), 적십자병원, 국방부 유해발굴감식단(서울현충원 내) 방문채취
  - 생업이 바쁘시거나 거동이 불편하여 방문 채취 제한시 유가족탐문담당이 직접 자택방문 채취 또는 키트발송
- **준비서류(증빙자료)** 제적등본, 유족증사본, 전사통지서사본, 병적증명서 등 (택일)
- **포상금 지급**
  - 시료채취 참여시 1만원 상품권
  - 전사자 기준 최초 채취 - 유가족 인정시 10만원 포상금
  - 전사자 신원 확인시 **1,000만원** 포상금

대표전화 1577-5625 (오!6·25)



국방부 유해발굴감식단  
Ministry of National Defense  
Min. Agency for RR Recovery & Identification



# 재난배상책임보험 의무보험 가입 안내

(자료제공: 행정안전부 재난보험과 ☎ 044-205-5340)



음식점, 숙박업소, 공동주택 등 재난취약시설에서 발생한 사고

## 재난배상책임보험이 걱정없이 든든하게 지켜드려요!



### 가입대상

재난취약시설 20종

일반 휴게음식점(연면적 100㎡ 이상),  
(관광) 숙박시설, 15층 이하의 공동주택, 주유소,  
물류창고, 장례식장, 여객자동차터미널,  
도서관, 과학관, 박물관, 미술관, 경륜장, 경정장,  
장외매장, 경마장, 장외발매소, 지하(도)상가,  
국제회의시설, 전시시설, 농어촌민박

### 보상범위

타인에 대한 피해보상

담 보		보상 한도액
대 인	사 망	1명당 1억 5천만원 (피해자 수 제한없음)
	후유장애	1천만원 ~ 1억 5천만원 (등급별 보상한도 적용)
	부 상	50만원 ~ 3천만원 (등급별 보상한도 적용)
대 물		1사고 당 10억원

가입자 과실이 없는 무과실 사고 (원인불명 사고, 방화 등) 손해까지 보상

### 가입문의

메리츠화재 1566-7711 | 한화손해보험 1566-8000 | 롯데손해보험 1588-3344 | 흥국화재 1688-1688 | 삼성화재 | 1588-5114  
현대해상 1588-5656 | KB손해보험 1544-0114 | DB손해보험 1588-0100 | 하나손해보험 1566-3000 | NH농협손해보험 1644-9000  
sh수협보험 1588-4119 | 신한 1544-3030 | MG새마을금고 1599-9010 | MG손해보험 1588-5959 | 캐롯손해보험 1566-0300

소규모 음식점 사장님들  
**주——목!!!**



의무보험 사각지대 해소를 위한

## 소규모 음식점 대상 '재난희망보험' 출시

연면적 100㎡ 미만 휴게·일반음식점 사업주에게 희망이 되는  
임의가입자용 재난배상책임보험으로 재난사고에 대비하세요~

재난희망보험, 스마트폰으로 간편하게 가입할 수 있어요!



캐롯손해보험 내가게보험 (<https://bit.ly/carrot-hope>)

# 시민안전보험 대국민 홍보

(자료제공: 행정안전부 재난보험과 ☎ 044-205-5360)

보험료 NO! 가입절차 NO!



## ○○시민이라면 자동가입 시민안전보험



시민안전보험은 지자체가 시민을 위해 대신 가입한 정책보험으로 폭발 화재 등 재난사고 및 대중교통 안전사고 등으로 인적 피해가 발생한 경우 시민 누구나 보상혜택을 받을 수 있습니다.

### - 주요 보장내용 -



폭발



붕괴



화재



대중교통사고



스쿨존교통사고



보장내용은 각 지자체마다 상이하므로 상세내용은  
국민재난안전포털([www.safekorea.go.kr](http://www.safekorea.go.kr))에서 확인하세요




# 2023. 1. 1. 고향사랑기부제 시행

(자료제공: 행안부 홍보담당관 ☎ 044-205-1049)



고향과  
국민을  
잇습니다



2023년 1월 1일부터 시행하는

## 고향사랑 기부제

고향에 기부하면 혜택을 돌려받는  
고향사랑 기부제  
더 큰 지역발전으로 보답하겠습니다.

### 고향사랑기부제는?

개인이 주소지 외 지자체(기초·광역)에  
기부하면, 지자체는 기부금을 주민복지  
증진사업 등에 사용하는 제도  
(기부 한도 : 연간 최대 500만 원)

### 기부자 혜택

- 세액공제 : 10만원까지는 전액, 10만원 초과 금액은 16.5%
- 답례품 : 기부금의 30% 내 지역특산품 등 제공

### 기부금 사용처

주민복지 증진사업 : 취약계층 지원, 청소년 보호,  
문화·예술·보건 증진, 지역공동체 활성화 등

# 2023년 1월 국정홍보만화

## -서민실수요자의 금융부담 완화를 위해 2023년 보금자리론 확대-

### 서민실수요자의 금융부담 완화를 위해 2023년 보금자리론을 확대 운용합니다!



# 2023년 1월 국정홍보만화 -생리용품, 바르게 사용하고 싶어요-

## 생리용품, 바르게 사용하고 싶어요

여성 안전을 위해 생리용품의 올바른 사용법을 알려드릴게요.

먼저 생리용품을 선택할 때는 꼭 제품에 표시된 "의약품" 문구를 확인해야 합니다.

의약품

### 생리대 사용법

- 생리시기와 양에 따라 적당한 크기와 흡수력이 있는 제품 선택 합니다.
- 생리대는 생리량이 적더라도 2-3시간마다 교체해야 합니다.

2~3시간 교체

흡수력

- 일회용생리대는 사용 후 봉투나 휴지로 감싸 휴지통에 버립니다.
- 다회용생리대는 사용 후 가능한 빨리 세탁하여 완전히 건조시켜서 재사용하고, 장시간 삶으면 외부 방수천이 손상될 수 있으므로 주의하여야 합니다.

### 탐폰 사용법

질 내에 넣어 사용하는 제품이므로 사용 전 꼭 손을 씻고 사용합니다.

- 제거용 실 일부가 몸 밖으로 나온 상태를 유지하여 최대 8시간 이내로 사용, 사용 후에는 반드시 제거해야 합니다.
- 실이 끊어지는 등 제품을 제거하기 어려운 경우 즉시 병원에 방문, 제거하고 장기간 방치하지 않아야 합니다.
- 사용 후 휴지로 잘 감싸 휴지통에 버립니다.

8시간 이상 사용 금지

### 생리컵 사용법

- 질 내에 넣어 사용하는 제품이므로 사용 전 꼭 손을 씻고 사용합니다.
- 사용 후 열탕소독(끓는 물에 5분) 하는 등 깨끗하게 세척·소독 후 건조
- 성장기 청소년, 출산 미경험자는 질 주변 손상으로 출혈이 있을 수 있으므로 전문의와 상담 후 주의하여 사용하세요.
- 사용 시 4-6시간 주기로 갈아주는 것이 바람직하며, 1-2년마다 새 제품으로 교체합니다.
- 다른 사람이 사용한 생리컵은 절대 사용하지 마세요.

1-2년마다 교체

100°C

의약품으로 허가(신고)된 생리용품을 식약처의 '의약품안전나라' 사이트 <https://nedrug.mfds.go.kr> 에서 확인하세요~

# 2023 코리아 그랜드세일 홍보

(자료제공: 문체부 홍보담당관 ☎ 044-203-2048)

Imagine your Korea  
2023-2024  
VISIT KOREA YEAR

2023.1.12 ~ 2.28  
Korea Grand Sale

# Korea Grand Sale

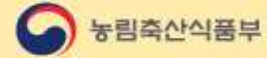
YOUR TRAVEL BUCKET LIST FOR KOREA

VKC VISIT KOREA COMMITTEE

Ministry of Culture, Sports and Tourism

# 고향사랑 기부제

(자료제공: 농림축산식품부 농촌정책과 ☎ 044-201-1520)



## 고향사랑 기부제가 2023.1.1.부터 시행됩니다.

♪ '고향사랑 기부금'으로 농업·농촌을 두 번 응원해 주세요! ♪

한 번은 농촌지역 기부로 ~  
또 한 번은 농·축산물 답례품으로 응원해 주세요 ~

### 내용

지역 발전 불균형 해소와 지역주민 복리 증진, 지역 경제 활성화를 위해 개인이 거주하는 지자체를 제외한 다른 지자체에 일정액(연간 500만원 한도)을 기부하는 제도

### 시행일

2023. 1. 1.부터 시행

### 기부 주체

개인  
\* 기부 제한 : 지역주민, 법인, 이해관계자, 차명 또는 가명기부

### 기부액

개인별 연간 500만원 한도(지방자치단체 기부금 합산)

### 기부금 사용 분야

해당 지자체의 주민 복리 증진 사업 등에 사용  
\* 사회적 취약계층 지원, 청소년 보호·육성, 문화·예술·보건 증진, 지역공동체 활성화 지원, 기타 주민 복리 증진 사업에 활용

### 세액 공제

소득에 상관없이 기부금액에 따라 구간별 차등 세액공제  
\* 10만원까지는 기부금 전액, 10만원 초과부터는 16.5% 공제

### 답례품 제공

기부금의 30% 한도에서 기부받은 지자체가 기부자에게 지역특산물 등을 답례품으로 제공  
\* 관할구역에서 생산, 제조된 물품, 관할구역에서 통용되는 상품권, 지역경제 활성화에 기여하는 품목(조례로 규정), \* 제외품목 : 현금, 귀금속, 유가증권 등

### 참고

최초 10만원 기부시엔 13만원의 혜택을 받을 수 있음  
\* 세액공제 10만원 전액 환급, 3만원 답례품 제공



# 동물 진료비용 게시 및 사전고지 의무화

(자료제공: 농림축산식품부 방역정책과 ☎ 044-201-2522)



「수의사법」 22년 1월 4일 개정, 23년 1월 5일 시행

## 동물 진료비용 게시 및 사전고지 의무화



### 01 동물병원 개설자는 주요 동물진료업의 행위에 대한 진료비용을 동물소유자 등이 쉽게 알 수 있도록 게시하여야 합니다.

- (게시방법) 내부 접수창구 또는 진료실 등에 책자나 인쇄물을 비치 또는 벽보 등을 부착하거나, 해당 동물병원의 인터넷 홈페이지를 통해 게시 가능
- (주요 동물진료업) 진찰, 입원, 예방접종, 검사 등 농림축산식품부령으로 정하는 진료 행위



### 02 동물병원 개설자는 수술 등 중대진료 전에 예상 진료비용을 동물소유자 등에게 구두로 고지하여야 합니다.

- (수술 등 중대진료) 전신마취를 동반하는 내부장기·뼈·관절에 대한 수술 및 수혈
- (예외) 다음의 경우에는 수술 등 중대진료 이후에 진료비용을 고지하거나 변경하여 고지 가능
  - ① 수술 등 중대진료가 지체되면 동물의 생명 또는 신체에 중대한 장애를 가져올 우려가 있는 경우
  - ② 수술 등 중대진료 과정에서 진료비용이 추가되는 경우



### 03 동물 진료비용의 게시 및 사전고지 의무는 2023년 1월 5일부터 시행됩니다.

- 단, 수의사가 1명인 동물병원의 경우 2024년 1월 5일부터 진료비용 게시 의무화

## 시설원에 농가·법인에 대한 한시적 유가보조금 지원

(자료제공: 농림축산식품부 원예경영과 ☎ 044-201-2256)

- 농림축산식품부는 고유가로 어려움을 겪고 있는 시설원에 농가·법인에 대해 한시적으로 유가보조금을 지원합니다.
- 시설원에 농가·법인이 2022.10.1.부터 12.31.까지 난방용으로 구입·사용한 면세유류에 대해 리터당 최대 약 130원을 지원합니다.
- 유가보조금을 지원 받기 위해서는 2023.1.16.부터 2.10.(26일간)까지 본인의 면세유 관리농협을 방문하여 “유가보조금 신청서”를 제출하시면 됩니다.
- 농업인·법인별 지원액은 이의신청 등을 거쳐 확정하고, 확정된 지원액은 '23.2월말 면세유 구매전용체크카드 결제계좌로 입금될 예정입니다.
- 한편, 농림축산식품부는 유가보조금 부정수급을 방지하기 위해 시설원에 농업인·법인 등에게 증빙자료 제출을 요구하거나, 현장점검을 실시할 수 있으며 자료제출 및 점검을 거부할 경우 보조금이 지급되지 않을 수 있습니다.

# 농림축산식품부는 시설원에 농가·법인에 대해 한시적으로 유가보조금을 지원합니다.

시설원에 농가·법인이

'22.10.1.부터 12.31까지 난방용으로 구매한 면세유에 대해  
등유 기준 리터당 최대 130.78원을 지원합니다.

유가보조금을 지원 받으려면 '23.1.16.부터 2.10.(26일간)까지  
본인의 면세유 관리농협을 방문하여  
보조금 지원 신청서를 제출해야 합니다.



# 농축산물 할인 지원 홍보

(자료제공: 농림축산식품부 식생활소비정책과 ☎ 044-201-2285)



우리 농축산물 구매 시 **20% 할인**  
(전통시장 30%)

## 할인은 어디서?

대형마트

중소형  
마트

친환경  
매장

로컬푸드  
직매장

온라인몰

전통시장



농림축산식품부



한국농수산식품유통공사



농림수산물교육문화정보원

# 농할쿠폰 할인받는 방법




1 가까운 매장에 갑니다.



2 할인 품목을 찾습니다.



3 계산을 합니다.



4 영수증을 확인합니다.

# 1월 제철 농산물 홍보

(자료제공: 농림축산식품부 식생활소비급식진흥과 ☎ 044-201-2274)



건강한 1월의 지금  
**제철**은  
모두 옳다

## 겨울 디저트 딸기

### 달콤한 향 딸기

향과 맛이 뛰어난 딸기는 샌드위치부터 주스, 샐러드에 이르기까지 다양한 디저트에 안성맞춤이다.  
딸기는 열량이 낮아 다이어트에 좋으며 폴리페놀 함량이 높아 심장병 예방에 효과가 있는 것으로 알려져 있다.

### 보관법과 딸기 레시피

상자에 담아 보관하는 것이 좋으며 냉장 보관 시 꼭지를 떼지 말고 랩을 씌워 보관한다.



딸기에이드



딸기참살떡

## 달달하고 든든한 겨울배추

### 추위도 견디는 겨울배추

김치뿐 아니라 무침, 국 등 다양한 요리에 활용되는 배추는 일 년 사계절 식탁을 든든하게 채워주는 대한민국 대표 식재료이다.  
배추에는 식이섬유 함유량이 풍부해 장의 활동을 촉진해 주며, 배추의 푸른 잎에는 베타카로틴이 함유되어 면역력을 강화한다.

### 고르는 법과 배추 레시피

뿌리에 검은 테가 있는 것은 피하고, 겉잎은 짙은 녹색을 띠고 속잎은 노란색을 띠는 것이 좋다.



배추전



배추된장국

1월의  
농축산물  
기념일

15일  
정월대보름



#### 오곡밥 먹는 이유

오곡밥을 지어먹고, 껍질이 단단한 잡곡을 깨서 마당에 버리는데, 이렇게 하면 1년 내내 부스럼이 없다고 한다.

#### 나물 먹는 이유

햇볕에 말린 나물을 먹으면 여름에 더위를 먹지 않고 건강하게 지낼 수 있다고 한다.

농림축산식품부

EPIS 농림수산식품교육문화정보원

내일을 위한 정부혁신  
보다 나은 농식품부

농식품정보누리

제철 농산물 정보는  
농식품정보누리 [www.foodnuri.go.kr](http://www.foodnuri.go.kr)  
에서 확인하실 수 있습니다.



# 에너지바우처 추가 지원 및 신청기간 연장! 2월 28일까지 신청하세요!

(자료제공 : 산업통상자원부 자원안보정책과 ☎ 044-203-5252)

- 에너지바우처는 에너지 취약계층을 위해 전기, 도시가스, 지역난방, 등유, LPG, 연탄을 구입할 수 있도록 이용권을 지급하는 제도로, 최근 겨울철 한파로 인해 어려움을 겪고 있는 에너지 취약계층 지원 및 신청기회 확대를 위해 세대당 지원단가 상향 및 2023년 2월 28일까지 신청기간을 연장합니다.
- 신청대상은 '소득기준'과 '세대원 특성기준'을 모두 충족하는 세대입니다.

구분	내용
소득기준	○ 「국민기초생활 보장법」 상 “생계·의료” 및 “주거·교육(’22년 한시)” 급여 수급자
세대원 특성기준	○ 주민등록표상의 수급자(본인) 또는 세대원이 다음 어느 하나에 해당 ▶ 노 인 주민등록기준 1957.12.31.이전 출생자 ▶ 영유아 주민등록기준 2016.01.01.이후 출생자 ▶ 장애인 장애인복지법에 따라 등록된 장애인 ▶ 임신부 임신 중이거나 분만 후 6개월 미만인 여성 ▶ 중증·희귀·중증난치질환자 국민건강보험법시행령에 따른 중증질환 「본인 일부부담금 산정특례에 관한 기준」 [별표3], 희귀질환[별표4], 중증난치질환 [별표4의 2]을 가진 사람 ▶ 한부모가족, 소년소녀가정(가정위탁보호 아동 포함)

- \* 지원제외대상 : 보장시설 수급자, 세대원 모두가 3개월 이상 장기입원 중인 것이 확인된 수급자
- \* 다음의 경우, 동절기바우처 지원 불가 : 긴급복지지원법에 따라 '22년 10월 이후 동절기 연료비를 지원받은 수급자, '22년 등유나눔카드 또는 연탄쿠폰을 발급받은 자

- 추가된 동절기 지원금을 포함한 세대별 지원단가는 다음과 같습니다.

구분	1인세대	2인세대	3인세대	4인이상세대	지원내용 및 사용기간
변경전	148,100원	203,600원	278,000원	372,100원	·요금차감(전기, 도시가스, 지역난방 중 1개) ·국민행복카드(등유, LPG, 연탄, 전기, 도시가스) * 등유 구매시 배달료 포함 결제 가능
추가지원	5,600원	8,000원	10,200원	13,200원	
변경후 지원금액	153,700원	211,600원	288,200원	385,300원	·총 지원금액으로 월별 지원금액 아님 (추가지원금액은 '23.1.18.(수) 오전 9시부터 사용가능)

- \* 요금차감은 사용기간에 발행 되는 고지서 기준, 국민행복카드는 사용기간에 카드 결제완료 필요
- \* 하절기바우처 잔액은 동절기바우처로 이월되며, 사용기간 내 사용하지 않은 잔액은 소멸

- 에너지바우처 신청기간은 2023년 2월 28일까지며, 사용기간은 2023년 4월 30일입니다. 신청대상자분들은 서둘러 주민등록상 거주지 읍·면·동 행정복지센터에서 신청하시기 바라며, 카카오톡 친구목록에서 '에너지바우처'를 추가하시면 다양한 정보를 접해보실 수 있습니다.




신청 및 문의 : 주민등록상 거주지 읍·면·동 행정복지센터  
 콜센터 : ☎1600-3190 / 홈페이지 : www.energyv.or.kr

시원한 여름, 따뜻한 겨울

# 에너지 바우처

에너지 취약계층이 전기, 도시가스, 지역난방, 등유, LPG, 연탄을 구입할 수 있도록 지원하는 제도입니다



### 신청장소

주민등록상 거주지 읍·면·동 행정복지센터

\*가동이 불완전 또는 대리신청 또는 담당공무원이 직면신청도 가능하나 읍·면동에 사전 문의

### 신청기간

2022년 5월 25일 ~ 2023년 2월 28일

### 신청대상

「국민기초생활 보장법」상 "생계·의료" 및 "주거·교육( '22년 한시)" 급여 수급세대 중 노인 영유아, 장애인, 임산부, 중증희귀중증 난치질환자, 한부모가족, 소년소녀가정(가정위탁보호 아동 포함)이 있는 세대

5월 25일부터  
신청하세요



### 바우처 금액

구분	1인 세대	2인 세대	3인 세대	4인 이상 세대
여름	29,600원	44,200원	65,500원	93,500원
겨울	107,600원	145,300원	193,400원	253,500원
총금액	137,200원	189,500원	258,900원	347,000원

\*위 금액은 2023년도 총 지원금액으로 정령 지원금액 미일  
\*2023년에는 에너지바우처 지원금액을 한시적으로 인상  
\*겨울 바우처 일부는 여름 바우처로 당겨줄 수 있음  
(최대 45만원, 희망세대와 경우 바우처 신청 시 선택)  
\*여름 바우처 잔액은 겨울 바우처로 사용할 수 있음



### 사용안내

구분	사용기간	사용방법
여름 바우처	2022년 7월 1일	요금차감(전기)
	2022년 9월 30일	
겨울 바우처	2022년 10월 12일	요금차감 (전기, 도시가스, 지역난방 중 1개) 국민행복카드 (등유, LPG, 연탄 전기 도시가스)
	2023년 4월 30일	

\*요금차감은 2023년 4월 30일까지 에너지 공급사에서 차감 신청 및  
요금 고지서가 한국에너지공단 홈페이지에서 확인 가능  
\*국민행복카드는 사용기간에 한해 결제완료 필요




콜센터 ☎1600-3190  
홈페이지 [www.energyv.or.kr](http://www.energyv.or.kr)



# 선불식 여행상품, 이제 공정위가 보호합니다


(자료제공: 공정거래위원회 특수거래과 ☎ 044-200-4442)



**선불식 크루즈 여행상품 가입하신 분!**  
**할부로 여행대금 납부하고 계신 분!**

**할부거래법이 보호합니다.**

공정거래위원회



**청약철회시 이미 낸 금액을 그대로 돌려받을 수 있어요**

여행 일정을 정하지 않고 여행대금을 2개월 이상, 2회 이상 나눠서 내는 상품에 가입하신 경우(선불식 할부거래)

계약을 받은 날로부터 14일 이내, 계약서를 받지 않았으면 계약일로부터 3개월 이내에 '서면으로' 청약철회가 가능합니다!

공정거래위원회



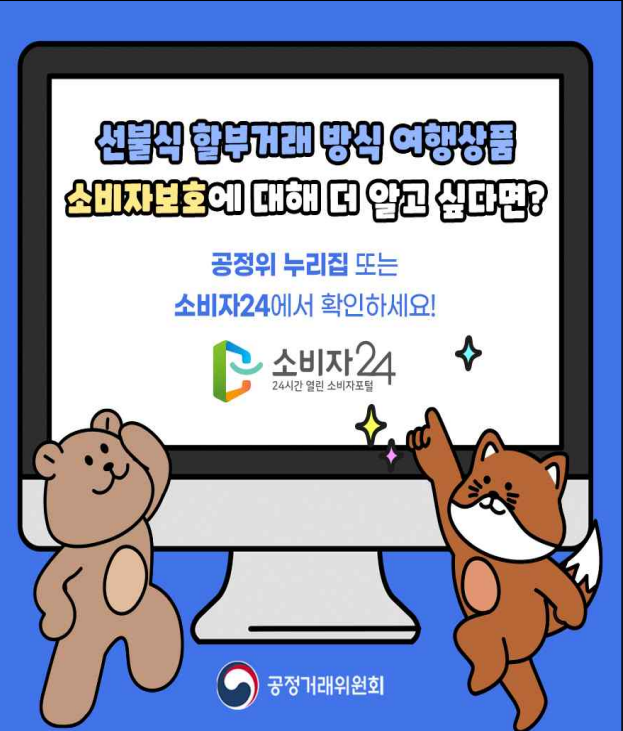
**청약철회 기간이 지났으면 어떻게 하나쿠요?**

청약철회 기간이 지났어도 계약해제가 가능합니다!

하지만 계약해제시 위약금이 발생할 수 있어 위약금 금액 확인 필수!

소비자가 청약철회나 계약해제를 한 경우, 사업자는 3영업일 이내에 환급금을 돌려줘야 합니다.

공정거래위원회



**선불식 할부거래 방식 여행상품 소비자보호에 대해 더 알고 싶다면?**

공정위 누리집 또는 소비자24에서 확인하세요!

소비자24  
24시간 열린 소비자포털

공정거래위원회

# 올바른 손씻기 안내

(자료제공: 질병관리청 대변인 ☎ 043-719-7786)

○ 질병관리청 올바른 손씻기 캠페인 「손을 비비삼」

2022.10.10.



손을 비비삼  
손을 비누로 비벼요 30초 이상

설사질환 30% 감소  
출처: 미국질병예방통계센터 (CDC)  
호흡기질환 20% 감소

올바른 손씻기 6단계

- 1 손바닥
- 2 손등
- 3 손가락 사이
- 4 두 손 모아
- 5 엄지 손가락
- 6 손톱 밑

# 실내 마스크 착용 의무 조정 추진방안

(자료제공: 질병관리청 위기소통팀 ☎ 043-719-9311)

○ 실내 마스크 착용 의무 조정 추진방안 '기본방향'

2022. 12. 23.



## 실내 마스크 착용 의무 조정 추진방안

### 기본방향

- ④ 실내 마스크 착용 의무를 **'권고'**로 전환하되,  
코로나19 유행 상황 및 시설별 위험성 등을 고려하여  
**단계적으로 조정**
- ④ 고위험군 보호 등을 위해 **의료기관·약국,  
일부 사회복지시설 (감염취약시설) 및 대중교통수단**  
내에서는 향후 1단계 조정 시에도 착용 의무를 유지
- ④ 조정 이후에 신규 변이, 해외 상황 변화 등으로  
**환자 발생이 급증하거나, 의료대응체계 부담이  
크게 증가할 경우에는 재의무화도 검토 가능**
- ④ 겨울철 실내 마스크 착용을 포함한 **손 씻기, 환기 등  
개인 방역수칙**의 지속적 실천과 **생활화**를 당부

\* 감염취약시설: 요양병원·장기요양기관, 정신건강증진시설, 장애인복지시설

\*\* 대중교통수단: 버스, 철도, 도시철도, 여객선, 도선, 택시, 항공기 등



# 추위와 함께 찾아오는 한랭질환을 조심하세요!

(자료제공: 질병관리청 미래질병대비과 ☎ 043-219-2956)



## 건강 수칙을 지켜주세요!



### 외출 전

체감온도 확인하기  
(날씨가 추울 경우 야외활동 자제)



### 외출 시

따뜻한 옷 입기  
(장갑, 목도리, 모자, 마스크 착용)



### 실내환경

실내 적정온도(18~20℃)를  
유지하고 건조해지지 않도록 하기



### 생활습관

가벼운 실내운동, 적절한 수분섭취,  
고른 영양분을 가진 식사하기



## 한랭질환 증상 시 이렇게 조치하세요!



가능한 한 빨리 의사의  
진찰을 받으세요.



따뜻한 장소로 이동 하세요.



젖은 옷을 모두 제거하세요.



담요나 옷으로 몸을 따뜻하게  
합니다.



동상 부위가 있다면 따뜻한  
물에 담급니다.

## 특히 이런 분들 더욱 조심하세요!



음식이나 보온  
(옷, 난방)이 적절하지  
않은 노인



장시간 야외에서 지내는  
사람(노숙인, 동산객,  
실외작업자 등)



술을 과음하거나  
항우울제 또는 금지된  
약물을 복용한 사람



추운 환경에서  
지내는 영유아



극심한 추위에도  
적절한 의복을  
입지 못한 경우



혈액순환  
장애가 있는 경우

# 건강한 겨울나기 동절기 추가접종과 함께!

(자료제공: 질병관리청 코로나19예방접종대응추진단 홍보관리팀 ☎ 043-913-2339)

2022. 12. 14



# 건강한 겨울나기 동절기 추가접종과 함께!

## 1 접종대상

기초접종(1,2차)을 완료한  
12세 이상 전국민

▶ 60세 이상 적극권고

[면역저하자, 기저질환자 포함]



## 2 백신종류

오미크론 대응 2가백신(4종)

모더나 BA.1 모더나 BA.4/5  
화이자 BA.1 화이자 BA.4/5

\* 노바백스, 스카이코비원 백신도  
보조적으로 활용

\* 모더나 BA.4/5는 12.19.부터 사전예약,  
12.26.부터 당일접종 가능

## 3 접종간격

마지막 접종일로부터  
3개월(90일) 이후  
접종 가능



\* 확진자의 경우, 자연면역을 고려하여  
확진일로부터 3개월 이후로 접종을 연기할 수 있음

## 4 접종방법

현장접종	사전예약 없이 의료기관의 백신보유 여부 확인 후 접종
사전예약	누리집(대리예약 가능), 1339 콜센터, 주민센터 방문 등
당일접종	의료기관 예비명단, 민간 SNS (네이버, 카카오톡) 잔여백신 예약

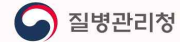
기존백신 접종자는 2가백신 접종으로  
감염위험을 56% 더 줄일 수 있고,  
이상사례 신고율은 기존백신보다  
훨씬(1/10 이하) 낮습니다.



# 청소년(12-17세) 동절기 추가접종 안내문

(자료제공: 질병관리청 코로나19예방접종대응추진단 홍보관리팀 ☎ 043-913-2339)

2022.12.08.



## 청소년(12-17세) 동절기 추가접종 안내문



### 청소년 동절기 추가접종 안내

**대상** 기초접종을 완료한 모든 청소년 12~17세

**권고** 고위험군 청소년

**백신** 2가백신 화이자 BA.1, 화이자 BA.4/5  
\* mRNA 백신 금기 및 원하지 않는 경우, 노바백스 백신도 가능

**간격** 마지막 접종일 이후 90일이 되는 날부터 접종 가능

#### 예방접종이 권고되는 고위험군의 범위

- 만성폐질환, 만성심장질환, 만성간질환, 만성신질환, 신경-근육질환
- 당뇨, 비만, 면역저하자(면역억제제 복용자)
- 만성질환으로 사회복지시설 등 집단시설에서 치료, 요양, 수용 중인 청소년
- 이외에도, 상기 기준에 준하는 고위험군 12~17세 청소년으로, 접종이 필요하다고 판단되는 경우 의사소견에 따라 접종권고

### 청소년도 동절기 추가접종이 필요한가요?

- ✓ 청소년은 오미크론 변이주에 3~5배 더 많이 걸리고 2회 감염 위험이 성인보다 약 1.8배 높습니다.
- ✓ 청소년도 코로나19 감염 후 사망이 발생하고 있으며, 특히 고위험군은 더 위험합니다. (10-19세 사망 18명 중 고위험군 14명)
- ✓ 기존에 접종한 백신의 면역은 시간이 지나면서 감소하고, 2가백신은 오미크론 바이러스에 효과가 더 좋습니다.

### 어떤 효과가 있나요?

- ✓ 2가백신은 오미크론 바이러스에 효과가 3~4배 더 좋습니다.



- ✓ 2가백신을 접종한 경우 단가백신만 접종한 경우 보다 코로나19 감염이 56% 더 적었습니다.

### 2가백신은 안전한가요?

- ✓ 청소년에서도 2가백신 접종 후 신고된 이상사례는 기존 단가백신 이상사례와 유사하였습니다.  
- 드물게 접종 후 증상이 있어도 대부분(94.3%)이 일반적인 증상이었고,  
- 주사부위통증 66.9%, 피로 45.2%, 발열 36.3% 순이었습니다.
- ✓ 우리나라 성인의 화이자 2가백신 추가접종 후 이상사례 신고율은 기존 단가백신보다 훨씬 낮았습니다.



# 동절기 추가접종 2가백신 알아보기

(자료제공: 질병관리청 코로나19예방접종대응추진단 홍보관리팀 ☎ 043-913-2339)

2022.12.22

## 나는 어떤 백신을 맞을까요?

### 동절기 추가접종 2가백신 알아보기

동절기 추가접종 2가백신은 BA.1백신(모더나·화이자), BA.4/5백신(모더나·화이자) 2종이 있습니다.



#### 동절기 추가접종 백신은 왜 "2가" 백신이라고 할까요?

- ① 초기 바이러스와 현재 유행하는 ② 오미크론 바이러스를 예방하는 두 가지 성분이 함께 들어있어 "2가" 백신이라고 합니다.
- 이 중 오미크론 바이러스의 종류에 따라 BA.1 백신, BA.4/5 백신으로 분류 됩니다.
  - BA.1 백신 = 초기 바이러스 항원 + BA.1 바이러스 항원
  - BA.4/5 백신 = 초기 바이러스 항원 + BA.4/5 바이러스 항원

#### 두 가지 백신의 공통점

- 2가백신은 오미크론 바이러스에 더 효과적입니다.
  - 2가백신 두 가지 모두 현재 우리나라에서 유행하는 오미크론 바이러스를 예방하기 위해 만들어진 백신으로, 기존 단가백신보다 3~4배 더 효과적입니다.
- 2가백신은 세계 다수의 국가에서 접종하고 있는 안전한 백신입니다.
  - 미국 FDA, 유럽 EMA, 일본, 영국 등 전 세계 다수 국가에서 안전성을 인정받아 승인 후 현재 접종하고 있으며 우리나라도 동일한 백신을 사용하고 있습니다.

#### 두 가지 백신의 차이점

	BA.1 백신	BA.4/5 백신
대응하는 바이러스	오미크론 바이러스(BA.1) → 2022년 1~3월 주로 유행	오미크론 바이러스(BA.5) → 2022년 7월 이후 지금까지 주로 유행
효과성 연구결과	중화항체가 	기존백신과 2가백신의 중화항체가 
	2가백신 접종은 기존백신 접종보다 BA.1에 1.75배 높은 중화항체를 보임 <sup>1)</sup>	2가백신 접종은 기존백신 접종보다 BA.1에 3배, BA.5에 4배 높은 중화항체를 보임 <sup>2)</sup>
제품	모더나 BA.1, 화이자 BA.1	모더나 BA.4/5, 화이자 BA.4/5
연령	12세 이상 (*모더나 BA.1은 18세 이상)	12세 이상 (*모더나 BA.4/5은 18세 이상)

#### 그럼 어떤 백신을 맞을까요?

- 활용 가능한 2가백신으로 겨울 유행이 더 높아지기 전 지금 접종하는 것이 중요합니다.
  - 2가백신은 모두 기존에 접종하던 백신에 비해 오미크론 바이러스에 효과가 높습니다. 다만, 두 백신끼리의 효과차이는 아직 확인되지 않았습니다.
  - 우리나라에서 지금 가장 많이 감염되는 오미크론 바이러스는 BA.5이지만 앞으로는 다른 바이러스(BQ 1.1, XBB 등)가 더 많이 발생할 수 있어, 어느 것이든 빨리 맞으시는 것이 좋습니다.

1) 식품의약품안전처, 스파이크박스2주(엘라소메란, 이멜라소메란)(사스코로나바이러스-2 mRNA 백신) 허가정보  
 2) mRNA bivalent booster enhances neutralization against BA.2.75.2 and BQ.1.1(bioRxiv, '22.11.1)

# 2가백신의 힘(2가백신 효과성)

(자료제공: 질병관리청 코로나19예방접종대응추진단 홍보관리팀 ☎ 043-913-2339)

2022.12.28

## 동절기 코로나19 추가접종



# 2가백신의 힘

### 접종의 필요성


**코로나19는 어르신에게 여전히 위험하고, 재감염시 사망위험이 더 높습니다.**

일평균 **위중증 환자 중 60세 이상은 88.8%**(464명 중 412명)

주간 **사망자 중 60세 이상은 95.4%**(324명 중 309명)

60세 이상에서 **재감염시 사망 위험이 1회 감염시 보다 1.72배** 높음

### 효과성과 안전성



**오미크론 바이러스  
감염 위험 최대 56% 감소**  
- 기존 백신 접종자 대비



**코로나19로 인한  
입원 위험 최대 83% 감소**  
- 기존 백신 접종자 대비



**코로나19 후유증인  
심근경색, 뇌졸중 발생위험 58% 감소**



**이상사례 신고율  
- 기존백신 대비 1/10 이하**

**대상** 12세 이상 기초접종(1,2차) 완료자

**백신** 화이자 BA.4/5 | 모더나 BA.4/5 | 화이자 BA.1 | 모더나 BA.1

\* mRNA 백신 금기 및 원하지 않는 경우, 노바백스·스카이코비원 백신도 가능

**간격** 마지막 접종일 이후 90일이 되는 날부터 접종 가능

# 2가백신 접종 후 해외여행 안내문

(자료제공: 질병관리청 코로나19예방접종대응추진단 홍보관리팀 ☎ 043-913-2339)

2022. 12. 28.

질병관리청

## 2가백신으로 동절기 추가접종 후, 해외여행 안전하게 다녀오세요.

접종기관 등을 방문하거나  
누리집에서 영문 접종증명서 발급 가능



- ▶ 많은 국가에서 입국 시 코로나19 백신접종 증명서를 요구하고 국가별로 요구하는 백신종류가 다름

- 출국 전 반드시 외교부 해외안전여행 누리집에서 확인하여 준비

[해외안전여행 \(www.0404.go.kr/dev/main.mofa\)](http://www.0404.go.kr/dev/main.mofa)

▶ [최신안전소식](#)

▶ [안전공지에서 확인](#)

- ▶ 동절기 추가접종은 영문 예방접종증명서에 'Winter Booster (3rd vaccination or more)'로 표기되며, 2가백신으로 동절기 추가접종 한 경우, 대부분의 국가에서 유효하게 인정

- ▶ **증명서 발급 방법**

- ① 신분증을 지참하여 접종기관 또는 보건소를 방문하여 현장에서 발급
- ② 정부24, 예방접종누리집에서 온라인으로 영문 접종증명서 발급 가능

## 독립유공자의 후손을 찾습니다

(자료제공: 국가보훈처 공훈관리과 ☎ 044-202-5781)



### ○ 누리집 접속방법

- 국가보훈처 누리집([www.mpva.go.kr](http://www.mpva.go.kr)) 메인화면 우측 <독립유공자의 후손을 찾습니다> 클릭

(<https://e-gonghun.mpva.go.kr> 메인화면 오른쪽 상단 배너)

## 2023년 2월의 6·25전쟁영웅 최종성 대한민국 공군 중위

(자료제공 : 국가보훈처 제대군인지원과 ☎044-202-5715)

국가보훈처는 최종성 대한민국 공군 중위를 '2023년 2월의 6·25전쟁 영웅'으로 선정하였다.

- 최종성 중위는 F-51 전투기 조종사로 강원 고성, 강원 원산 등지에서 적의 주요 보급로를 차단하고 병력 집결지와 군용시설을 공격하는 등 전투임무를 수행했고 1952년 11월 2일, 국군 제1군단의 공지합동작전 지원을 위한 33번째 출격에서 적 대공포에 피탄되어 전사했다.
- 최종성 공군 소위(당시 계급)는 경남 거창 출생으로 부산공립상업중학교(現 개성고등학교)를 졸업한 뒤 1949년 8월에 조선경비대 항공기지사령부에 항공병 5기로 입대하였다.
  - 6·25전쟁이 한창이던 1951년 6월, 최종성 소위는 공군 조종간부 후보생(제1기)으로 입과하여 1952년 8월에 교육을 마치고 소위로 임관했다.
  - 임관 후 공군 제10전투비행전대 소속 F-51 전투기 조종사로 1952년 9월 23일에 가평 현리와 강원 회양에 있는 적 보급물집적소를 파괴하는 작전에 처음 출격하였다.
  - 1952년 10월에는 공군의 실제 출격이 있는 16일, 20일, 25일, 27

일, 30일 하루 2회씩 출격하여 강원 고성, 강원 원산 등지에서 적 주요 보급로를 차단하고 병력 집결지와 군용시설을 공격하여 적 전력에 큰 타격을 입히는 등 각종 전투임무를 훌륭히 수행했고 그 전투 공적으로 1952년 10월 24일 을지무공훈장을 수여 받았다.

- 1952년 11월 2일, 최종성 소위는 동해안 강원 간성지구에서 적의 대공화기가 대량 배치되어 매우 불리한 상황임에도 불구하고 국군 제1군단의 공지합동작전 지원을 위해 33회째 출격했다.
  - 동해안 원산 동남쪽 석태리 일대에서 적 보급품집적소 건물을 파괴하는 임무를 성공적으로 수행했으나, 적 대공포에 피탄되어 전사했다.
- 대한민국 정부는 최종성 소위의 전공을 기려 1계급 특진을 추서하였고 그의 유해는 1958년 11월 15일 국립서울현충원에 안장되었다. <끝>



<출처:전쟁기념관>

**최종성 대한민국 공군 중위**  
(1931.12.19.~1952.11.02.)  
상훈 : 을지무공훈장(1952.10.24.)

## 2월의 호국인물 고흥수(高光壽) 공군대위

(자료제공: 교육문화부 문화교류팀 ☎ 02-709-3149)


고광수 공군대위는 1929년 10월 15일 전라남도 광주시 양동1구(現 광주광역시 서구 양동)에서 태어났다. 1945년 광주 서중학교를 졸업하고, 1949년 6월 육군 항공사관학교(現 공군사관학교) 제1기생으로 입교하였다. 6·25전쟁이 한창이던 1951년 7월 공군소위로 임관한 그는 사천기지에서 조종교육을 받았고, 8월부터는 교육과 병행하여 지리산과 가야산의 공비토벌작전에 참가하였다.

1952년 12월 중위로 진급한 그는 제10전투비행전대(강릉전진기지)로 배속되었고, 12월 14일 F-51D 전투기를 조종하여 첫 출격을 하였다. 1953년 3월부터 7월까지 동부전선 강원도 고성 351고지 폭격 등 중동부 전선에서 국군과 유엔군의 지상 작전을 지원하며 전황을 유리하게 만드는 공을 세웠다. 특히 출격하면 언제나 적의 목표물을 정확히 타격하여 주위의 선·후배 조종사들로부터 '폭격의 명수'라고 불리었다.

정전협정 체결이 얼마 남지 않은 1953년 7월 18일, 고광수 중위(당시)는 자신의 51번째 전투 출격에 나섰다. 그는 강원도 고성 시변리지구 작전에서 적 지상군을 공격하여 아군의 공격을 엄호하였으나, 그 과정에서 적의 대공포에 맞았다. 편대장은 고 중위에게 비상탈출을 명령하였지만, 그는 자신의 귀중한 전투기를 지키기 위해 조종간을 놓지 않고 비행을 유지하며 강릉기지로 귀환을 시도하였으나 끝내 추락하여 전사하고 말았다. 그는 6·25전쟁 중 전사한 우리 공군의 마지막 조종사로 기록되었다.

정부는 고광수 중위의 공훈을 기려 대위 특진과 함께 을지무공훈장을 추서하였다. 그의 유해는 1958년 11월 15일 국립서울현충원에 안장되었다.

불임. 고향수 공군대위



출처: 대한민국 공군

## 2023년 1월의 독립운동가 안현경 · 이원순 선생

(자료제공 : 국가보훈처 공훈관리과 ☎ 044-202-5780)

국가보훈처(처장 박민식)는 광복회, 독립기념관과 공동으로 안현경 · 이원순 선생을 하와이 이민 도착 120주년을 맞아 2023년 1월의 독립운동가로 선정하였다.

### 하와이 한인사회와 독립운동을 이끈 두명의 지도자

#### 1. 대한인국민회 하와이총회를 이끈 안현경 선생

선생은 1881년 서울에서 출생했다. 1905년 하와이 노동이민에 응모하여 같은 해 5월 하와이에 도착하였다. 1909년 4월 오아후(Oahu) 섬의 와히아와(Wahiawa)에서 결성된 대한인국민회 하와이 지방총회 와히아와지방회 회장으로 선출되었고, 1910년 7월에는 하와이 각 지방 대표들과 함께 일왕(日王)에게 일본의 한국 강점에 항의하는 전보문을 발송하였다.

1913년 2월 이승만(李承晩)이 하와이에 정착한 후 출판 및 종교·교육 사업을 펼치자, 이승만을 도와 1913년 9월 월간 국문잡지인 『태평양잡지』, 1914년 4월 『한인교회보』 발행과 1916년 11월 하와이정부에 등록된 한인여학원 이사 및 1918년 12월 자치교회인 한인기독교회 선교부 이사원(재무) 등을 맡아 독립운동을 지원하기도 했다.

1919년 3·1운동 후 중국 상하이(上海)에 대한민국임시정부가 수립되자, 같은 해 7월 원동(遠東) 시찰 겸 통신원으로 임명되었고, 1919년 11월 통합 임시정부의 국무총리 및 각 부 총장 취임식에 참석했으며, 1920년 미주지역 대표 자격으로 임시의정원에 참여하여 상임위원회 군무위원(軍務委員) 및 정무조사특별위원회(政務調査特別委員會) 외교분과 위원으로 활동하기도 했다.

1922년 하와이 대한인교민단의 총무로 선임되고, 미주신문 『국민보』의 주필도 맡았다. 교민단은 하와이 국민회가 임시정부의 내무부령 제4호 「임시교민단체」에 의거하여 개편된 단체로써, 같은 해 10월 호놀룰루에서 열린 범태평양상업대회에 ‘조선대표’로 김윤수(金潤秀) 등과 함께 일본을 배척하는 연설을 통해 민족의식을 고취했고, 1923년 12월 교민들의 금주·금연을 장려하고자 한인교풍회를 조직하기도 하였다.

1941년 4월 하와이 호놀룰루에서 미주지역 각 한인단체 대표들이 모여 해외

한족대회(海外韓族大會)를 개최하자 이원순 선생과 동지회 중앙부 대표로 참석했고, 그 결과 재미한족연합위원회와 주미외교위원부가 출범하게 됨으로써 미주에서 독립운동을 통일적으로 전개할 기반이 마련되었다.

1941년 12월 태평양전쟁이 발발하자, 재미한족연합위원회는 교민들로부터 더 많은 독립지원금을 모금하기 위해 ‘재무부’ 조직을 확대했고, 선생은 다섯 명의 위원 중 한 명으로 자금을 모금하기 위해 적극적으로 활동하였다.

1957년 2월 19일 하와이에서 서거하였고, 『국민보』는 선생의 별세 소식을 알리면서 “동지회 창설자 중 한 분이요, 한인 기독교 영도 중 한 분이라더라”고 추모하였으며, 대한민국 정부는 선생의 공훈을 기리어 1995년 건국훈장 독립장을 추서했다. 유해는 국내로 1998년 국내로 봉환되어 국립대전현충원에 안장되었다.

## 2. 재미한족연합회의 한 축을 이끈 이원순 선생

선생은 1893년 서울에서 태어났다. 1914년 보성(普成)전문학교를 졸업하고 미주 하와이로 망명했고, 하와이에서 대조선독립단(大朝鮮獨立團)에 가입하였다. 대조선독립단은 1919년 박용만(朴容萬)이 하와이 호놀룰루에서 한인 350여 명을 규합하여 만든 항일독립운동단체로써, 독립운동자금을 모금하고, 출판, 외교사업과 민족교육운동을 전개했다.

이후 이승만 중심의 대한인동지회(大韓人同志會)에 가입하여, 외교활동과 독립운동자금 모금에 힘썼고, 동지회의 기관지 역할을 하였던 『태평양주보(太平洋週報)\*』의 주필을 맡아 항일정신을 고취하고, 상하이 대한민국임시정부를 지원했다.

\* 『태평양주보(太平洋週報)』의 영문명은 『The Korea Pacific Weekly』로, 1913년 9월 이승만이 발간한 『태평양잡지』의 이름을 바꾼 것이다.

1934년 4월 대한민국임시정부 국무회의에서 주미제2행서(駐美第二行署)의 재무위원에 임명되어, 하와이에서 인구세(人口稅), 애국의연금(愛國義捐金) 등을 모금하여 대한민국임시정부를 지원하였다.

1937년 7월 중일전쟁이 일어나자, 동지회, 국민회, 애국부인회 등을 통합하여 한국광복진선(韓國光復陣線)을 결성하였으며, 동지회 대표로 참여하여 선전 활동에 주력하며 對日戰을 준비하기도 했다.

1941년 4월 하와이 호놀룰루에서 해외한족대회(海外韓族大會)가 개최되자. 안현경(安顯景) 선생과 함께 동지회중앙부(同志會中央部) 대표로 참가하여 중일전쟁 이후 독립운동의 방향을 모색하고 민족대단결과 독립전선에 역량을 집중할 것을 결의했다. 그 결과 같은 해 8월 미주지역 독립운동 지원 단체들을 통합한

재미한족연합위원회(在美韓族聯合委員會)가 조직되었으며, 안원규(安元奎) 등과 함께 재미한족연합위원회의 의사부(議事部) 위원으로 선출되어 활동하였다.

1943년 8월 대한민국임시정부 국무위원회에서 주미외교위원부(駐美外交委員部)위원으로 임명되어, 워싱턴에 있으면서 대미(對美) 외교활동과 선전활동을 하며 독립운동자금을 적극 모금하기도 했다.

국내로 귀국한 선생은 1993년 4월 19일 서울에서 서거하였고, 대한민국 정부는 선생의 공훈을 기려 1991년 건국훈장 애국장을 수여했다.


【 붙임 】 관련 이미지 (국가보훈처, 독립기념관)



안현경 선생



이원순 선생



갈릭호(하와이 최초 이민선)