

연월일	18.3.15	시분	11	전화번호	911	전지(공란)	
-----	---------	----	----	------	-----	--------	--

“인권증정신과 사랑함으로 더 나은 삶을 실현한다.”
인천광역시 **노년장애이웃과**
인천광역시보조기기센터

수신자 수신처 참조
(경유)

제 목 「2018 장애 아동·청소년 맞춤형 보조기구 지원」 사업 신청 안내

1. 장애인복지 발전을 위해 노력하시는 귀 기관의 무궁한 발전을 기원합니다.
2. 본 센터는 인천시 내에 거주하고 있는 장애인에게 보조기구에 대한 정보제공과 보조기기서비스 전달체계를 구축하여 One-stop 개인맞춤형 서비스를 제공하기 위해 설립된 기관입니다.
3. 본 센터에서는 경기도재활공학서비스연구지원센터와 협력하여 「2018 장애 아동·청소년 맞춤형 보조기구 지원」 사업을 실시합니다.
4. 이에 귀 기관에 인천지역 대상자를 아래와 같이 모집 안내하오니 적극적인 관심과 협조 부탁드립니다.

가. 사 일 명 : 아름다운재단과 함께하는 「2018 장애 아동·청소년 맞춤형 보조기구 지원」

나. 지원대상 : 6 ~ 24세 (1995년~2013년 출생자)

다. 장애유형 : 지체 및 뇌병변 장애, 또는 이를 동반한 중복장애

라. 신청기간 : 2018년 3월 8일(목) ~ 4월 6일(금)

마. 접수방법 : 신청서 작성하여 방문, 우편, 이메일(icatc@naver.com) 접수

바. 신청서(양식) : 홈페이지(www.icatc.or.kr) 접속 후 다운로드

사. 제출서류 :

- 1)신청서 및 사진(지정양식)
- 2)개인정보수집·이용동의서(지정양식)
- 3)장애인 복지카드 사본(양면) 또는 장애인 증명서 사본 1부
- 4)주민등록등본(주민번호 뒷자리 생략)
- 5)건강보험납입증명서

아. 문 의 : 인천광역시보조기기센터 032-540-8947

붙임 1. 사업광고문 1부.

2. 사업안내문 1부. 끝.

노년장애이웃과



인천광역시 동구청 외 209기관

작성자 안현지

팀장 한승호

사무국장

미리 관장

열조자

시행 내부 2018 - 268 호 (2018. 3 . 13 .) 접수

우 21042 인천광역시 계양구 계양산로 35번길 12-37 / <http://www.ntd.or.kr>

전화 (032) 540-8947 / 전송 (032) 540-8998 / jee_1206@naver.com / 공개

아름다운재단과 함께하는

2018 장애 아동·청소년 맞춤형 보조기구 지원 사업

공 고 문

사 업 명 : 2018 장애 아동·청소년 맞춤형 보조기구 지원 사업

맞춤형이란?

본 사업에서의 "맞춤형"은 장애 아동·청소년의 욕구에 기반한 보조기구를 지원하고, 보조기구의 적응을 통한 적합성 평가, 기구 지원 및 사용자 훈련, 사후관리 등 일련의 과정으로 맞춤형 서비스를 제공함을 의미합니다. (필요한 경우 일부 개조·제작 서비스가 제공되나 개별 맞춤으로 제작된 보조기구의 지원이 아니오니 이 점 각오 없으시기 바랍니다.)

사업목적

장애 아동·청소년의 욕구와 보조기구 서비스 과정에 기반한 보조기구를 지원함으로써 그들의 운동발달과 효율적인 이동 및 일상생활활동 등을 제공하여 삶의 질 향상을 도모하고자 함

지원방식 및 내용


- 1차 서류심사, 2차 현장평가(신체기능, 사용환경 등)를 통하여 최적의 보조기구 지원
- 보조기구 지원 시 사용자 교육 및 사후관리 서비스 제공 등







지원대상

- ▶ 지원지역 : 경기도, 경상남도, 광주시, 대구시, 대전시, 부산시, 세종시, 인천시, 충청남도, 충청북도
- ▶ 지원연령 : 6~24세(1995~2013년 출생자)
- ▶ 장애유형 : 지체 및 뇌병변 또는 이를 동반한 중복 장애 등록 장애인
- ▶ 기타사항 : 장애 등급은 무관하나 단순 지적장애, 자폐성 장애 등은 신청 불가
 사실 거주자, 외국인, 등본 주소지와 실제 거주지가 다른 경우 등은 신청 불가

지원품목

▶ 지원품목 : 4개 영역 7가지 품목 중 1품목

구분	품목명	사진	설명
치료 훈련 보조 기구	기립보조기구 (전방형)		<ul style="list-style-type: none"> ▶ 사용자 신체 전방을 지지하며, 골반, 무릎, 발목을 고정하여 안정된 기립 자세 유지 ▶ 목 가늠이 가능한 대상자에게 적합 ▶ 기립 시 경사각은 전등의 힘과 리모컨으로 조절할 수 있음 ▶ 사용 가능 신장 : 80~120cm

구분	품목명	사진	설명
어동 보조 기구	기립보조기구 (후방형)		<ul style="list-style-type: none"> ▶ 사용자 신체 후방을 지지하며, 골반, 무릎, 발목을 고정하여 안정된 기립 자세 유지 ▶ 자세 정렬이 불안전 하고, 기립 경험이 다소 부족한 대상자에게 적합 ▶ 사용 시 경사각은 전동의 휠과 리모컨으로 조절할 수 있음 ▶ 사용 가능 신장 : 90-160cm
	유모차형어동보조기구 (각도 고정형)		<ul style="list-style-type: none"> ▶ 좌판과 등받이가 약 100도 각도로 고정되어 있으며, 살짝 뒤로 기울어져 있어 착석시 안정감을 제공함(각도 조절 불가) ▶ 발판 높낮이를 조절함으로써 사용자의 성장에 맞춰 사용할 수 있음 ▶ 상대적으로 몸통과 상지의 조절이 가능한 사용자에게 적합함 ▶ 지원 시 H벨트를 포함함 ▶ 사용 가능 신장 : 110-150cm
	유모차형어동보조기구 (각도 조절형)		<ul style="list-style-type: none"> ▶ 좌판과 등받이를 동시에 최대 115도까지 조절(틸팅형)할 수 있는 유모차로 사용자의 자세를 바꿔줄 수 있음 ▶ 착석 시 몸통의 안정감을 위하여 등쪽에 패드가 삽입 되어 있으며, 골반, 가슴 벨트로 사용자의 착석자세를 유지시켜 줄 수 있음 ▶ 벨트의 위치, 발판의 높이 조절 등을 통해 사용자의 성장에 맞춰 사용할 수 있음 ▶ 상대적으로 몸통과 상지 조절이 불가능하고, 신체적 근간장도가 불완전한 사용자에게 적합 ▶ 지원 시 어깨벨트, 차양막, 바람막이커버를 포함함 ▶ 사용 가능 신장 : 110-150cm
	목욕보조기구 (좌석형)		<ul style="list-style-type: none"> ▶ 등받이와 다리지지대의 각도를 조절할 수 있으며, 거의 누운 자세에서 앉은 자세까지 유연하게 사용할 수 있음 ▶ 시트 길이 조절이 약 7cm 가량 가능하여 사용자 성장에 맞춰 조절할 수 있음 ▶ 사용자의 자세 유지 및 안전을 위하여 대퇴, 골반, 가슴 벨트가 부착되어 있으며, 양쪽 측면 머리 받침대가 있음 ▶ 사용과 보관이 용이하도록 가벼운 소재를 사용하고 있음 ▶ 사용 가능 신장 : 90-145cm
일상 생활 보조 기구	목욕보조기구 (인식형)		<ul style="list-style-type: none"> ▶ 등받이의 각도를 6단계로 조절할 수 있으며, 누운 자세를 취할 수 있음(리클라이닝 기능) ▶ 시트를 고정하고 있는 벨트의 장력 조절을 통해 사용자의 착석 자세 및 안락함을 달리 할 수 있음 ▶ 안전벨트를 사용하여 목욕 시 발생하는 안전사고를 예방할 수 있음 ▶ 사용 가능 신장 : 150-175cm
	착석보조기구		<ul style="list-style-type: none"> ▶ 좌판과 등받이 각도가 약 90도로 고정되어 있는 의자이며, 의자와 받침대의 위치 조절을 통해 사용자의 자세 조절이 가능함 ▶ 착석 시 안전함을 제공하기 위하여 H벨트가 부착되어 있음 ▶ 소프트티치 재질로 되어 있어 찢어지거나 코팅이 벗겨지지 않음 ▶ 의자 받침대는 바퀴가 있는 것 또는 없는 것으로 선택 가능 ▶ 사용 가능 신장 : 80-140cm

※ 위 보조기구 사진은 참고용이며, 최종 지원 시 위 제품과 상이할 수 있습니다.
만드시 보조기구별 격정 신장을 참고하여 신청해주시기 바랍니다.

지원인원 : 총 156명

수행기관	ATRAC	경상남도 보조기기센터	광주광역시 보조기기센터	대구광역시 보조기기센터	대전광역시 보조기기센터	부산광역시 보조기기센터	인천광역시 보조기기센터	충청북도 보조기기센터	합계
지원지역	경기도	경상남도	광주시	대구시	대전시 충청남도	부산시	인천시	충청북도 세종시	
지원인원	44명	16명	16명	16명	16명	16명	16명	16명	156명

신청방법 및 제출서류

▶ 신청방법 : 우편 또는 이메일 (팩스 접수 불가하며, 반드시 거주 지역에 해당하는 보조기구 센터로 접수)

▶ 접수기간 : 3/8(목) ~ 4/6(금), 18시 도착분까지 유효

▶ 제출서류

① 신청서(소경양식, 사진 포함)

② 개인정보수집·이용동의서

③ 장애인 복지카드 사본(앞뒷면 모두) 또는 장애인 증명서(주민번호 뒷자리 생략)

→ 반드시 장애유형과 등급을 확인할 수 있어야 함

④ 주민등록등본(주민번호 뒷자리 생략)

⑤ 건강보험납입증명서(최근 12개월) 또는 저소득 증명서(차상위계층, 기초생활수급권자 해당자)

※ 제출된 서류는 반환이 불가하며, 누락된 제출 서류가 있거나 서류 작성에 미비할 경우
심사 개런 및 불이익이 발생될 수 있음

접수처

구분(거주지)	기관명	오프라인 접수(우편 접수)	온라인 접수(이메일 접수)
경기도	경기도재활공학센터 (☎ 031-295-7363)	(우 : 16639) 경기도 수원시 권선구 서수원로 130 누리센터 204호	홈페이지(atrac.or.kr) 접속 이메일 : bf-atrac@atrac.or.kr
경상남도	경상남도보조기기센터 (☎ 055-237-8242)	(우 : 51144) 경상남도 창원시 의창구 봉곡로 97번길 85 경남장애인복지관 별관 1층	홈페이지(www.gnatic.or.kr) 이메일 : gnatic@naver.com
광주시	광주시보조기기센터 (☎ 062-613-9366)	(우 : 61027) 광주시 북구 하서로 590 호남권역재활병원 1층	홈페이지(www.gjat.or.kr) 이메일 : gjat9365@naver.com
대구시	대구시보조기기센터 (☎ 053-650-8343)	(우 : 42400) 대구시 남구 성당로 50길 33 대구대학교 본관 1층	홈페이지(datc.daegu.ac.kr) 이메일 : wrong_planet@naver.com
대전시, 충청남도	대전시보조기기센터 (☎ 042-338-2981)	(우 : 35015) 대전시 중구 문화로 266 대전충청권역의료재활센터 지하 1층	홈페이지(yeswecan.or.kr) 이메일 : jjhm0517@cnuh.co.kr
부산시	부산시보조기기센터 (☎ 051-790-6192)	(우 : 47519) 부산시 연제구 중앙대로 1150번길 15 부산시장애인종합복지관 1층	홈페이지(bratic.or.kr) 이메일 : wkddy82@nate.com
인천시	인천시보조기기센터 (☎ 032-540-8947)	(우 : 21042) 인천시 계양구 계양산로 35번길 12-37 노들담복지관 내	홈페이지(icatc.or.kr) 이메일 : icatc@naver.com
세종시, 충청북도	충청북도보조기기센터 (☎ 043-265-0401)	(우 : 28459) 충청북도 청주시 흥덕구 1순환로 438번길 39-17 충북재활의원 3층	홈페이지(cbat.or.kr) 이메일 : cbat@hanmail.net

※ 반드시 신청자 거주 지역에 해당하는 기관에 신청하여야 하며,
오프라인과 온라인 접수 등 하나만 선택하여 접수해야 함

심사과정 및 선정방법

- ▶ 1차 심사 : 신청서 작성 상태, 보조기구의 필요성, 활용 가능성 등 심사
최종 지원 대상자의 1.5배수를 현장평가 대상자로 선정
- ▶ 현장평가 : 보조기구 사용 환경으로 방문하여 보조공학평가 실시
신청서의 진위 여부, 보조기구 사용 가능성, 시급성, 보조기구 사용 환경 등 다각적 평가 실시
※ 현장평가 대상자는 반드시 대면 평가 일정에 협조하여야 하며, 미참석 시 심사에 불이익이 발생할 수 있음
- ▶ 2차 심사 : 현장평가 결과를 바탕으로 심사
기관 내외 심사위원 위촉 및 심사 진행 → 최종 지원 대상자 선정

진행일정

구분	일정
신청접수	3/8(목)~4/6(금), 18시 도착분까지 유효
1차 심사 결과 발표(현장평가 대상자 발표)	4/20(금), 18시 // 각 기관 홈페이지
현장평가	4/23(월)~5/18(금)
2차 심사 결과 발표(최종 지원 대상자 발표)	6/15(금), 18시 // 각 기관 홈페이지
보조기구 지원 및 사용자 훈련	6월 초 ~ 8월 초(지역별 상이)

※ 상기 일정은 사업 수행과 관련된 제반일정에 따라 변경될 수 있으며, 변경 시 홈페이지 공지 예정

주의사항

- ▶ 금번 사업은 서울 지역이 제외되었으니 신청 시 착오 없으시기 바람
- ▶ 동일 사업으로 최근 3년 이내(2015년, 2016년, 2017년) 보조기구를 지원 받은 경우 지원 대상자에서 제외됨
- ▶ 반드시 신청자 거주 지역에 해당하는 기관에 신청하여야 하며, 오프라인과 온라인 접수 중 하나만 선택하여 접수해야 함
- ▶ 누락된 제출서류가 있을 경우 서류심사 시 불이익이 발생할 수 있으며, 별도로 연락하지 않음
- ▶ 신청서 작성 전 반드시 지원 품목에 대한 정보와 주의사항에 대해 확인하여야 하며, 반드시 1품목만 선택하여 신청하여야 함
- ▶ 전문 보조공학 평가 및 상담(사용자 운동 기능, 신장, 체격, 사용환경 등) 등을 통해 당초 신청한 보조기구가 달라질 수 있으며, 이는 신청자, 보호자와의 상호 협의 하에 조정될 수 있음
- ▶ 신청자(현장평가 대상자 및 최종 지원대상자)는 대면으로 진행되는 현장평가, 보조기구 지원 교육 만족도 조사 등에 반드시 응하여야 하며, 미참석시 불이익이 발생할 수 있음
- ▶ 신청서에 기재된 사실과 다른 사항이 있을 경우 지원 결정의 철회 및 해당 보조기구를 반환 조치할 수 있음

문의 : 해당 지역 보조기기센터 또는 사업 사무국(경기도재활공학서비스연구지원센터, ☎ 031-295-7363)

안 사원님 * 양봉다문화재단 씨 자랑스러운 신임의사

경기도농업진흥청에서 우수농부특별포상

경남농업 진흥기금센터

경주농업사 진흥기금센터

대구농업사 진흥기금센터

대전농업사 진흥기금센터

부산농업사 진흥기금센터


인천농업사 진흥기금센터

충청남도 농업기금센터 가 행복 수확합니다.



2018

장애 아동·청소년 맞춤형* 보조기구 지원사업



* 맞춤형이란?

본 사업에서의 '맞춤형'은 장애 아동·청소년의 학구적, 생활적 요구를 보조기구의 특성을 통해 적절성 용기, 거주 지역 및 사용자 본인 사후관리 등 일련의 과정으로 맞춤 서비스를 의미합니다.
(단순한 용구 할부 지원 서비스와 달리) 맞춤형 보조기구는 사용자 요구에 따라 제작되어, 맞춤 지원(맞춤형)을 받습니다.

지원대상

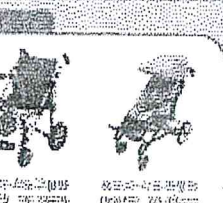

장애 아동·청소년의 배우자 보조기구 지원은 가정의 경제적 보조기구를 지원함으로써 경제적 부담을 줄여주는 지원사업으로 신청 대상은 신청 대상자의 소득과 재산에 따라 지원 대상 여부를 결정합니다.

지원대상자

1. 장애 아동·청소년의 배우자로서 신청 대상자로서 신청한 후 지원 대상자로 선정된 경우
2. 신청 대상자로서 신청 대상자로서 신청한 후 지원 대상자로 선정된 경우

지원대상지역

지원대상 지역은 서울(경기도 41명, 그 외 지역 4,892명)이며, 신청 대상 지역은 신청 대상 지역입니다.



지원대상자

1. 신청 대상 지역: 서울(경기도 41명, 그 외 지역 4,892명)이며, 신청 대상 지역은 신청 대상 지역입니다.
2. 신청 대상 지역: 서울(경기도 41명, 그 외 지역 4,892명)이며, 신청 대상 지역은 신청 대상 지역입니다.
3. 신청 대상 지역: 서울(경기도 41명, 그 외 지역 4,892명)이며, 신청 대상 지역은 신청 대상 지역입니다.
4. 신청 대상 지역: 서울(경기도 41명, 그 외 지역 4,892명)이며, 신청 대상 지역은 신청 대상 지역입니다.

지원대상자

1. 신청 대상 지역: 서울(경기도 41명, 그 외 지역 4,892명)이며, 신청 대상 지역은 신청 대상 지역입니다.
2. 신청 대상 지역: 서울(경기도 41명, 그 외 지역 4,892명)이며, 신청 대상 지역은 신청 대상 지역입니다.
3. 신청 대상 지역: 서울(경기도 41명, 그 외 지역 4,892명)이며, 신청 대상 지역은 신청 대상 지역입니다.
4. 신청 대상 지역: 서울(경기도 41명, 그 외 지역 4,892명)이며, 신청 대상 지역은 신청 대상 지역입니다.

지원대상지역

지역	신청 대상 지역	신청 대상 지역	신청 대상 지역
서울	경기도 41명, 그 외 지역 4,892명	경기도 41명, 그 외 지역 4,892명	경기도 41명, 그 외 지역 4,892명
경기도	경기도 41명, 그 외 지역 4,892명	경기도 41명, 그 외 지역 4,892명	경기도 41명, 그 외 지역 4,892명
충청	경기도 41명, 그 외 지역 4,892명	경기도 41명, 그 외 지역 4,892명	경기도 41명, 그 외 지역 4,892명
전라	경기도 41명, 그 외 지역 4,892명	경기도 41명, 그 외 지역 4,892명	경기도 41명, 그 외 지역 4,892명
전남	경기도 41명, 그 외 지역 4,892명	경기도 41명, 그 외 지역 4,892명	경기도 41명, 그 외 지역 4,892명
경북	경기도 41명, 그 외 지역 4,892명	경기도 41명, 그 외 지역 4,892명	경기도 41명, 그 외 지역 4,892명
충남	경기도 41명, 그 외 지역 4,892명	경기도 41명, 그 외 지역 4,892명	경기도 41명, 그 외 지역 4,892명
강원	경기도 41명, 그 외 지역 4,892명	경기도 41명, 그 외 지역 4,892명	경기도 41명, 그 외 지역 4,892명
충북	경기도 41명, 그 외 지역 4,892명	경기도 41명, 그 외 지역 4,892명	경기도 41명, 그 외 지역 4,892명
경남	경기도 41명, 그 외 지역 4,892명	경기도 41명, 그 외 지역 4,892명	경기도 41명, 그 외 지역 4,892명
제주	경기도 41명, 그 외 지역 4,892명	경기도 41명, 그 외 지역 4,892명	경기도 41명, 그 외 지역 4,892명

본 사업의 신청 대상 지역은 신청 대상 지역이며, 신청 대상 지역은 신청 대상 지역입니다.

지원대상자

1. 신청 대상 지역: 서울(경기도 41명, 그 외 지역 4,892명)이며, 신청 대상 지역은 신청 대상 지역입니다.
2. 신청 대상 지역: 서울(경기도 41명, 그 외 지역 4,892명)이며, 신청 대상 지역은 신청 대상 지역입니다.
3. 신청 대상 지역: 서울(경기도 41명, 그 외 지역 4,892명)이며, 신청 대상 지역은 신청 대상 지역입니다.
4. 신청 대상 지역: 서울(경기도 41명, 그 외 지역 4,892명)이며, 신청 대상 지역은 신청 대상 지역입니다.

지원대상자

신청 대상 지역: 서울(경기도 41명, 그 외 지역 4,892명)이며, 신청 대상 지역은 신청 대상 지역입니다.

Beautiful Wishes

아름다운재단과 함께하는

2018 장애 아동·청소년 맞춤형 보조기구 지원 사업

공 고 문

사업명 : 2018 장애 아동·청소년 맞춤형 보조기구 지원 사업

맞춤형이란?

본 사업에서의 "맞춤형"은 장애 아동·청소년의 욕구에 기반한 보조기구를 지원하고, 보조기구의 적용을 통한 적합성 평가, 기구 지원 및 사용자 훈련, 사후관리 등 일련의 과정으로 맞춤 서비스를 제공할을 의미합니다.
 (필요한 경우 일부 개조·제작 서비스가 제공되나 개별 맞춤으로 제작된 보조기구의 지원이 아니오니 이 점 착오 없으시기 바랍니다.)

사업목적

장애 아동·청소년의 욕구와 보조기구 서비스 과정에 기반한 보조기구를 지원함으로써 그들의 운동발달과 효율적인 이동 및 일상생활활동 등을 제공하여 삶의 질 향상을 도모하고자 함

지원방식 및 내용


- 1차 서류심사, 2차 현장평가(신체기능, 사용환경 등)를 통하여 최적의 보조기구 지원
- 보조기구 지원 시 사용자 교육 및 사후관리 서비스 제공 등

지원대상

- ▶ 지원지역 : 경기도, 경상남도, 광주시, 대구시, 대전시, 부산시, 세종시, 인천시, 충청남도, 충청북도
- ▶ 지원연령 : 6~24세(1995~2013년 출생자)
- ▶ 장애유형 : 지체 및 뇌병변 또는 이를 동반한 중복 장애 등록 장애인
- ▶ 기타사항 : 장애 등급은 무관하나 단순 지적장애, 자폐성 장애 등은 신청 불가
 시설 거주자, 외국인, 등본 주소지와 실제 거주지가 다른 경우 등은 신청 불가

지원품목

- ▶ 지원품목 : 4개 영역 7가지 품목 중 1품목

구분	품목명	사진	설명
치료 훈련 보조 기구	기립보조기구 (전방향)		<ul style="list-style-type: none"> ▶ 사용자 신체 전방을 지지하며, 골반, 무릎, 발목을 고정하여 안정된 기립 자세 유지 ▶ 목 가늠이 가능한 대상자에게 적합 ▶ 기립 시 경사각은 전동의 힘과 리모컨으로 조절할 수 있음 ▶ 사용 가능 신장 : 80~120cm