

# 아이들에게 즐거운 일상을 선물 하세요!



<p><b>선정기준</b></p>	<ul style="list-style-type: none"> <li>• 누적 30개월 미만 이용자 우선 선정 ※동일 순위 내 기초생활 수급가구 우선 선정</li> </ul>
<p><b>선정알림</b></p>	<ul style="list-style-type: none"> <li>• 기간 내 신청한 신청자 중 선정기준에 따라 대상자를 선정. 결과는 신청 시 작성한 휴대전화 문자메세지로 발송</li> <li>• 스포츠강좌이용권 홈페이지 로그인 후 MY페이지에서도 확인 가능</li> </ul>
<p><b>이용절차</b></p>	<ul style="list-style-type: none"> <li>• 스포츠강좌이용권 홈페이지 신청             <ul style="list-style-type: none"> <li>▶ 시·군·구청에서 지원대상자 선정·확정</li> <li>▶ 전용 카드 발급</li> <li>▶ 스포츠강좌 온라인 결제(<a href="http://www.svowcher.or.kr">www.svowcher.or.kr</a>)</li> <li>▶ 강좌 수강</li> </ul> </li> </ul>
<p><b>문의사항</b></p>	<ul style="list-style-type: none"> <li>• 스포츠강좌이용권 상담센터(02-410-1298~9, 평일 09:00~18:00)</li> <li>• 거주지역 시·군·구청(스포츠강좌이용권 홈페이지 시·군·구청 담당자 안내 참고)</li> </ul>

# 스포츠강좌 이용권 신청방법 안내



STEP  
1

## 홈페이지 접속하기

1 검색창에 '스포츠강좌이용권' 을 입력하여 검색하시거나



2 주소입력창에 [www.svoucher.or.kr](http://www.svoucher.or.kr) 를 입력하세요.



STEP  
2

## 신청 시작하기

3 홈페이지 메인화면에서 “스포츠강좌이용권 신청하기” 클릭 후



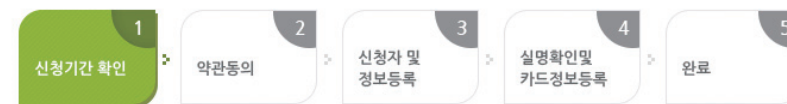
4 팝업창의 “스포츠강좌이용권 신청-강좌” 를 클릭합니다.



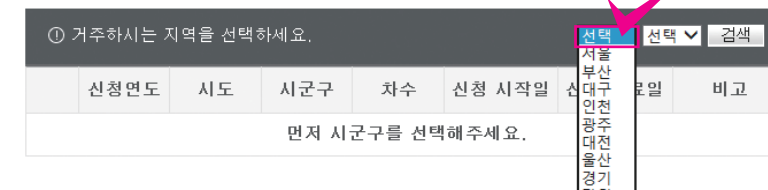
STEP  
3

## 신청기간 확인하기

5 신청방법은 5단계로 이루어져 있습니다.



6 우선 거주지역 을 선택하여 검색하고



7 현재 신청접수 중인 내역을 선택한 후



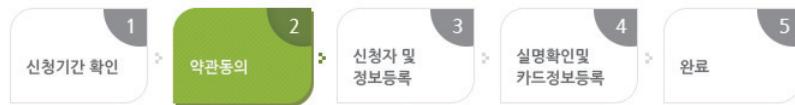
8 이용권카드 신청 을 클릭합니다.

스포츠강좌이용권을 신청하시려면 아래 버튼을 클릭해 주십시오



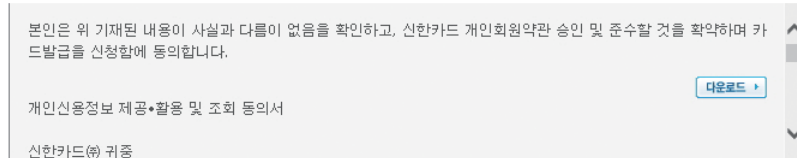
STEP 4

## 약관 동의하기



9 각 약관을 확인하고 **[위 내용에 동의합니다]** 를 각각 클릭하거나 **[전체동의]** 를 클릭한 후

6 신한카드 개인회원 약관 승인 및 준수동의



위 내용에 동의합니다.

전체동의

10 **[동의합니다]** 를 클릭합니다.



"약관내용은 꼼꼼히!!"



STEP 5

## 신청자 및 정보 등록하기



11 **강좌를 수강할 어린이·청소년의 만 나이** 에 해당하는 동의 항목을 선택하세요.

법정대리인 동의

법정대리인 동의에 관한 안내

만 14세 미만의 어린이는 본인의 정보를 부모님의 동의를 확인하고 회원 등록할 수 있습니다.

만14세미만 동의     만14세이상 동의

12 **기초생활수급자, 차상위 계층, 법정 한부모 지원 가구, 폴케어 중** 해당 항목을 선택합니다.

\*기초생활수급자     \*법정 한부모지원가구     폴케어(Pol-Care)  
 차상위 본인부담경감     차상위 장애인     차상위 자활근로  
 \*차상위증명서발급대상 (구, 우선돌봄)

※ 폴케어 자격은 경찰서에서 추천된 대상자만 신청이 가능하며, 미자격으로 신청할 경우 취소처리 됩니다.

STEP  
5

## 신청자 및 정보 등록하기

13 신청자와 수급자의 **이름과 주민등록번호를 입력**한 후

신청자 정보	수급자 정보	자격확인
이름 * <input type="text"/>	이름 * <input type="text"/>	
주민등록번호 * <input type="text"/> - <input type="text"/>	주민등록번호 * <input type="text"/> - <input type="text"/>	

14 **[자격확인]** 을 클릭하여 신청가능여부를 확인하고

신청자(아이) 수급자(어른)	<b>신청자란?</b> 강좌 수강을 원하는 어린이 · 청소년 <b>수급자란?</b> 신청자의 세대원 중 수급자격 보유자
신청자(아이)	기초생활수급자, 법정 한부모 지원 가구, 차상위 확인서발급, 풀케어 대상자는 <b>신청자 정보만 입력</b> ※ “수급자”란 자동 입력됨

※ 차상위 장애인, 자활근로, 본인부담경감 대상자는 신청자와 수급자가 동일할 경우 **신청자 정보만 입력**, 다를 경우 **신청자와 수급자 정보를 각각 입력**  
 예) 본인부담경감 대상자인 3세 김체육군이 있는 가정에서 5세 김진홍군을 위해 신청하는 경우 아래에 해당 하는 정보를 입력합니다.  
 (신청자 : 김진홍 / 수급자 : 김체육)

STEP  
5

## 신청자 및 정보 등록하기

15 **[다음단계]** 를 클릭합니다.

다음단계



※ 유의사항

아래와 같은 경우에는 “서면신청”만 가능하오니, 거주지역 시 · 군 · 구청으로 방문하셔서 서면신청서를 작성 · 제출하시기 바랍니다.  
 • 사생활보호대상자인 경우(사회복지전산관리번호로 자격조회가능)  
 • 가구원(신청자 포함)이 외국인등록번호를 받은 경우



STEP  
6

## 실명확인 및 카드정보 등록하기

19 이전 단계에서 입력한 **수급자 정보가 자동으로 입력** 됩니다.

수급자 정보	이름 *	홍길동
	주민등록번호 *	123456-*****

20 신청자 가족의 **'주민등록상' 세대주 정보를 입력** 하고 **[정보조회]** 를 클릭합니다.

세대주 정보	이름 *	<input type="text"/>
	주민등록번호 *	<input type="text"/> - <input type="text"/> <input type="button" value="정보 조회"/>

\* 내국인만 세대주로 등록 가능합니다.

"우리집 세대주의 이름과 주민등록번호를 입력"



STEP  
6

## 실명확인 및 카드정보 등록하기

21 카드의 명의자가 될 **'카드발급자 정보를 입력'** 하세요.

카드발급여부 *	<input type="radio"/> 기존카드발급자 <input type="radio"/> 세대주 <input type="radio"/> 수급자 <input type="radio"/> 신청자 <input type="radio"/> 기타 * 선택하신 항목의 정보가 카드발급자의 이름 주민번호로 자동 등록됩니다. * 단, 기타 항목의 경우 직접 카드발급자의 이름 주민번호를 입력하신 후 정보 조회를 하셔야 합니다. * 카드발급은 만14세 이상만 가능합니다. 단, 미성년자(만18세이하) 명의의 카드 발급 시, 본인확인 등의 어려움으로 인한 카드 발급 지연이 있을 수 있사오니, 이 점 유의하여 주시기 바랍니다. 또한, 만18세 이하의 미성년자의 경우 카드 수령 후 비밀번호 등록 시 본인확인을 위하여 가까운 신한은행 또는 신한카드 지점에 방문하셔야 합니다. * 방문 시 필요서류 : 학생증(여권·청소년증도 가능), 주민등록등(초)본, 본인명의 스포츠강좌이용권 카드
카드발급인 *	<input type="checkbox"/> 신청자와 핸드폰번호 및 주소가 동일합니다.
이름 *	<input type="text"/>
주민등록번호 *	<input type="text"/> - <input type="text"/>
신청자와의관계 *	<input type="text"/>
핸드폰번호 *	<input type="text"/> - <input type="text"/> - <input type="text"/> <input type="button" value="선택"/> - <input type="text"/> - <input type="text"/> * 카드발급자 본인 명의 또는 카드발급자 본인이 소지한 핸드폰 번호를 입력하시기 바랍니다.
주소 *	<input type="text"/> <input type="button" value="우편번호"/>

기존카드발급자    세대주    수급자    신청자    기타  
 \* 선택하신 항목의 정보가 카드발급자의 이름 주민번호로 자동 등록됩니다.  
 \* 단, 기타 항목의 경우 직접 카드발급자의 이름 주민번호를 입력하신 후 정보 조회를 하셔야 합니다.  
 \* 카드발급은 만14세 이상만 가능합니다.  
 단, 미성년자(만18세이하) 명의의 카드 발급 시, 본인확인 등의 어려움으로 인한 카드 발급 지연이 있을 수 있사오니, 이 점 유의하여 주시기 바랍니다.  
 또한, 만18세 이하의 미성년자의 경우 카드 수령 후 비밀번호 등록 시 본인확인을 위하여 가까운 신한은행 또는 신한카드 지점에 방문하셔야 합니다.  
 \* 방문 시 필요서류 : 학생증(여권·청소년증도 가능), 주민등록등(초)본, 본인명의 스포츠강좌이용권 카드  
 신청자와 핸드폰번호 및 주소가 동일합니다.

"카드 발급인 내용을 한번 더 확인!"

STEP  
6

## 실명확인 및 카드정보 등록하기

※“기타” 선택 시 **이름과 주민등록번호를 직접입력** 하세요.

신청자와 핸드폰번호 및 주소가 동일합니다.

이름 *	<input type="text"/>
주민등록번호 *	<input type="text"/> - <input type="text"/>

신청자 정보에서 입력한 핸드폰번호 및 주소가 카드발급자의 것과 같을 경우 클릭하세요.

**22** **뉴스레터 수신** 을 원하시면 필요항목을 선택하고  
원치 않으시면 선택하지 않으셔도 됩니다.

선택입력항목

SMS 수신여부	<input type="radio"/> 수신함	<input checked="" type="radio"/> 수신하지않음	
뉴스레터 수신	<input type="checkbox"/> 읽진	<input type="checkbox"/> 지속가능보고서	<input type="checkbox"/> 행사소식

**23** 마지막으로 발급받고자 하는 **이용권카드(체크카드)**를 선택하고  
**다음 단계를 클릭하시면 신청이 완료** 됩니다.

이용권카드 구분선택

<input type="radio"/> 신용카드	<input checked="" type="radio"/> 체크카드
----------------------------	---------------------------------------

다음단계

※ **유의사항**

2018년 신규카드 발급자는 **체크카드**로만 발급되며 체크카드 발급 시, 신한, 우리, 농협, 우체국, SC제일은행 중 하나의 계좌를 보유하고 있어야 합니다.

STEP  
7

## 알아두기



"스포츠강좌 이용권 신청하고  
몸도 마음도 더욱 건강하게!"

### 2018 스포츠강좌 이용권 신청시 유의사항

- 2018년 지원대상자 출생연도 기준 : 2000년 ~ 2013년생
- 2018년 지원대상자 전국 동시 신청기간 : 2017. 12. 18(월) ~ 12. 29(금)
- 선착순 접수가 아니며, 신청기간 중 어느 날이나 신청 가능합니다.
- 거주하시는 시·군·구 상황에 추가신청기간이 있을 수 있습니다.
- 전국 동시 신청기간 종료 후 시·군·구가 지원대상자를 선정하며, 결과는 신청 시 작성한 휴대전화 문자메세지로 발송됩니다.
- 신청대상 자녀가 2명 이상인 경우, 해당 자녀 모두를 개별적으로 신청하셔야 합니다.  
예) 신청대상 자녀가 3명인 경우 : 자녀 1, 자녀 2, 자녀 3을 각각 신청
- 반드시 각 신청자별로 실제 주민등록상의 거주지 1곳만 신청하셔야 합니다.
  - 타 거주지역 또는 2개 이상의 지역에 대해 신청하시면 지원대상으로 선정되지 않거나, 선정되더라도 취소처리 됩니다.
  - 신청기간 중 타 시·군·구로 이사 예정이신 경우, 신청자별 1곳만 신청 가능하므로 이사 및 전입 신고 완료 후 신청하시기 바랍니다.
- 세대주가 외국인인 경우 거주하시는 시·군·구청 담당자를 통해 서면 신청하시기 바랍니다.(카드 신청·발급 시 반드시 한글로 신청하시기 바랍니다.)  
(※홈페이지 신청 불가)

STEP  
7

## 알아두기

### 카드발급자 항목 입력시 유의사항

- 세대주를 원칙으로 하며, 불가피한 경우 동일 세대의 성인이 신청 가능
- 동일 세대에 성인이 없을 경우, 만 14세 이상의 신청자 본인이 신청 가능
- 위의 사항에 해당되지 않는 경우(만 14세 미만 소년소녀가장, 복지시설 소속, 기타 카드발급 곤란상황 등)
  - '카드발급인'에서 '기타'를 선택하고 아래와 같이 카드발급자를 신청한 뒤 신청기간 내에 거주하시는 시·군·구청에 아래의 서류를 별도로 제출하시기 바랍니다.

- 세대주의 직계 존·비속, 방계혈족 : 가족관계증명서
- 복지시설 담당자 : 이용권신청자·담당자에 대한 복지시설 소속증명서 등

- 이용권 카드는 카드발급자 1명당 1개의 카드가 발급됩니다.

예) 자녀 3명이 카드발급자를 모두 아버지로 입력한 경우, 대상자 선정시 1개의 카드로 3명 모두 이용

- 지원대상자 확정 이후 신한카드사에서 카드발급 심사 전화를 하며, 카드발급자 본인의 개인정보가 확인되어야 카드발급자 명으로 스포츠강좌이용권 카드 발급이 됩니다.
- 스포츠강좌이용권 신청 시 신한 카드사에서 통화 가능한 카드 발급자의 연락처를 정확하게 기재해야 카드가 발급됩니다.
- 기존 이용자(카드소지자)의 경우, 2018년도 지원 대상자로 확정되면 기존카드 즉시 사용가능합니다.